

UNIVERSIDAD PARTICULAR DE CHICLAYO

**FACULTAD DE CIENCIAS DE LA SALUD
ESCUELA PROFESIONAL DE ENFERMERIA**



TESIS

**FACTORES CONDICIONANTES DE LA VIOLENCIA HACIA LA
MUJER DE 16 A 40 AÑOS. DISTRITO DE MORROPE
MAYO _ AGOSTO 2023**

**PARA OPTAR EL TITULO PROFESIONAL DE
LICENCIADA EN ENFERMERIA**

Autor:

Sandoval Alamo, Jessica

Asesora:

Dra. Villafranca Velásquez, Rosa Luz.

ID ORCID: <https://orcid.org/0000-0003-3172-6851>

LÍNEA DE INVESTIGACIÓN

Salud Mental

Pimentel, Perú, 2024



ACTA DE CONTROL DE ORIGINALIDAD DE LA INVESTIGACIÓN

Yo, **DRA. ROSA LUZ VILAFRANCA VELASQUEZ**, asesor de la Facultad de Ciencias de la Salud de la Escuela de Enfermería, he realizado el debido control de originalidad de la investigación, el mismo que está dentro de los porcentajes establecidos para el nivel de pregrado, según la Directiva de similitud vigente en la UDCH; además certifico que la versión que hace entrega es la versión final del informe presentado por el bachiller: **JESSICA SANDOVAL ALAMO** titulado: **“FACTORES CONDICIONANTE DE LA VIOLENCIA DE LA MUJER EN EL DISTRITO DE MORROPE. MAYO_AGOSTO DEL 2023”**.

Elaborado por el estudiante. **JESSICA SANDOVAL ALAMO**

Se deja constancia que la investigación antes indicada tiene un índice de similitud del **29%** verificable en el reporte final del análisis de originalidad mediante el software de similitud **TURNITIN**.

Por lo que se concluye que cada una de las coincidencias detectadas no constituyen plagio y cumple con lo establecido en la Directiva sobre el nivel de similitud de productos acreditables de investigación vigente.

Pimentel, 13 de abril del 2024

A handwritten signature in black ink, appearing to read "Rosa Villafranca Velazquez".

DRA. ROSA LUZ VILAFRANCA VELAZQUEZ



UNIVERSIDAD PARTICULAR DE CHICLAYO
FACULTAD DE CIENCIAS DE LA SALUD
COMISION DE GRADOS Y TITULOS



ACTA DE SUSTENTACIÓN PARA TITULO PROFESIONAL

En Chiclayo, a los veintiocho días del mes de mayo del año dos mil veinticuatro, ante el Jurado constituido por:

PRESIDENTE : **DRA. CLEOTILDE DÍAZ GÓMEZ**
SECRETARIA : **MG. LUCIA DIAZ CACHAY**
VOCAL : **MG. NORA TELLO AZAÑERO**

La Graduada : **SANDOVAL ALAMO JESSICA**

El título de la Tesis a sustentar es: **FACTORES CONDICIONANTES DE LA VIOLENCIA HACIA LA MUJER DE 16_40 AÑOS EN EL DISTRITO DE MORROPE DEL 2023;**

Para optar el Título de Licenciado en **ENFERMERIA**, obteniendo el siguiente calificativo: **APROBADA POR UNANIMIDAD**

DRA. CLEOTILDE DÍAZ GÓMEZ
Presidente

MG. LUCIA DIAZ CACHAY
Secretaria

MG. NORA TELLO AZAÑERO
Vocal

DEDICATORIA

Agradecer adiós por guiarme en este trabajo y por darme la oportunidad de estudiar la profesión de enfermería en la prestigiosa universidad particular de Chiclayo.

A mi madre, esposo, y mis hijos por su constante apoyo y la confianza que me brindan día a día y por mí misma por seguir luchando sin esperar nada a cambio.

AGRADECIMIENTO

Primeramente, a Dios y a mi madre por su amor, dedicación y esfuerzo; quien me dio la vida y las ganas de seguir adelante de luchar por lo que uno quiere y desea en la vida ser profesional, también a mi esposo quien me supo comprender en mi carrera de enfermería y sobre todo a mis hijos quien me dan las ganas y fuerzas de seguir adelante y llegar a cumplir mis sueños de ser profesional.

De manera especial mi sincero agradecimiento a mi asesora Doctora. Rosa Villafranca Velásquez, a la Coordinadora Dra. Ana Alvites Gasco, y a mis revisoras de tesis Mg. Nora Luz, Tello Azañero, Doctora. Cleotilde, Gonzales Diaz, Mg. Lucia, Diaz Cachay quienes han compartido sus conocimientos, brindándome su apoyo, consejos y palabras de aliento para concretar el trabajo en el desarrollo de la presente tesis, quienes han tenido paciencia y guiado en el proceso de elaboración de este trabajo de investigación.

ÍNDICE DE CONTENIDOS

| | |
|--|------|
| Resumen..... | vii |
| Abstrac..... | viii |
| I. INTRODUCCIÓN..... | 1 |
| II. DESARROLLO..... | 4 |
| III. METODOLOGÍA..... | 12 |
| 3.1 Tipo de investigación..... | 12 |
| 3.2 Diseño de investigación..... | 12 |
| 3.3 Variables del estudio..... | 14 |
| 3.4 Población y Muestra de Estudio..... | 19 |
| 3.5 Técnicas e instrumentos de recolección de datos..... | 20 |
| 3.6 Procedimiento de recolección de datos e informaciones..... | 21 |
| 3.7. Técnicas de procesamiento y análisis de datos..... | 22 |
| IV. ANÁLISIS Y DISCUSIÓN DE RESULTADOS..... | 25 |
| V. CONCLUSIONES..... | 46 |
| VI. RECOMENDACIONES..... | 47 |
| VII. REFERENCIAS..... | 48 |
| VIII. ANEXOS..... | 53 |

ÍNDICE DE TABLAS

| | |
|--|----|
| Tabla 1. ¿Existen creencias sobre la violencia hacia la mujer?..... | 25 |
| Tabla 2. ¿Ha sufrido algún tipo de violencia?..... | 26 |
| Tabla 3. ¿Cree usted que valores de amor; comprensión; respeto y responsabilidad son importantes para frenar la violencia a la mujer?..... | 27 |
| Tabla 4. ¿Algunos de sus familiares consume alcohol?..... | 28 |
| Tabla 5. ¿Cómo ha sido su crianza desde niña?..... | 29 |
| Tabla 6. ¿Usted cree que en la convivencia solo deban existir los golpes?..... | 30 |
| Tabla 7. ¿Cree usted que es necesario la violencia para resolver conflictos?..... | 31 |
| Tabla 8. ¿Cree usted que su situación actual de trabajo escaso crea dependencia económica?..... | 32 |
| Tabla 9. ¿Cree usted que su salario mensual menor de 200 soles le faculta ser dependiente de su cónyuge?..... | 33 |
| Tabla 10. ¿Aporta usted para la canasta familiar?..... | 34 |
| Tabla 11. ¿Algún familiar concurre a casas de juego; fiestas; compromisos; los fines de semana?..... | 35 |
| Tabla 12. ¿Usted cree que la TV influye mucho en la violencia a la mujer?..... | 36 |
| Tabla 13. ¿Sabe usted que el alcoholismo y la drogadicción renace la violencia hacia las mujeres?..... | 37 |
| Tabla 14. ¿usted cree que las mujeres con ropa pegada y corta están provocando a los hombres?..... | 38 |
| Tabla 15. ¿Usted recibe soporte emocional de su familia?..... | 39 |
| Tabla 16. ¿Recibe apoyo en momentos cruciales frente a la violencia, por sus vecinos?..... | 40 |
| Tabla 17. Elementos sociodemográficos de la población encuestada en el distrito de Mórrope..... | 41 |

ÍNDICE DE FIGURAS

| | |
|---|----|
| Figura 1. ¿Existen creencias sobre la violencia hacia la mujer?..... | 25 |
| Figura 2. ¿Ha sufrido algún tipo de violencia?..... | 26 |
| Figura 3. ¿Cree usted que valores de amor; comprensión; respeto y responsabilidad son importantes para frenar la violencia a la mujer?..... | 27 |
| Figura 4. ¿Algunos de sus familiares consume alcohol?..... | 28 |
| Figura 5. ¿Cómo ha sido su crianza desde niña?..... | 29 |
| Figura 6. ¿Usted cree que en la convivencia solo deban existir los golpes?..... | 30 |
| Figura 7. ¿Cree usted que es necesario la violencia para resolver conflictos?..... | 31 |
| Figura 8. ¿Cree usted que su situación actual de trabajo escaso crea dependencia económica?..... | 32 |
| Figura 9. ¿cree usted que su salario mensual es menor de 200 soles le faculta ser dependiente de su cónyuge?..... | 33 |
| Figura 10. ¿Aporta usted para la canasta familiar?..... | 34 |
| Figura 11. ¿Algún familiar concurre a casas de juego; fiestas; compromisos, los fines de semana?..... | 35 |
| Figura 12. ¿Usted cree que la TV influye mucho en la violencia a la mujer?..... | 36 |
| Figura 13. ¿Sabe usted que el alcoholismo y la drogadicción renace la violencia hacia las mujeres?..... | 37 |
| Figura 14. ¿usted cree que las mujeres con ropa pegada y corta están provocando a los hombres?..... | 38 |
| Figura 15. ¿Usted recibe soporte emocional de su familia?..... | 39 |
| Figura 16. ¿Recibe apoyo en momentos cruciales frente a la violencia, por sus vecinos?..... | 40 |
| <i>Figura 17</i> Elementos sociodemográficos de la Población en el distrito de Mórrope..... | 41 |

RESUMEN

El presente trabajo de investigación denominado “Factores Condicionantes de la Violencia Hacia la Mujer. Distrito de Mórrope; mayo_ agosto 2023”; tuvo como Objetivo Determinar los factores condicionantes de la violencia hacia la mujer de 16 a 40 años. Distrito de Mórrope; mayo _ agosto 2023; el estudio una metodología cuantitativa, tipo de diseño no experimental, prospectivo; observacional y transversal; la población de estudio estuvo conformada por 25205 habitantes en el distrito de Mórrope de 16 a 40 años de ambos sexos, la muestra se obtuvo como resultado 332 mujeres; para la obtención de los resultados se aplicó 16 preguntas, se utilizó las técnicas de la observación y la encuesta con sus respectivos instrumentos como son la guía de observación y el cuestionario, los principales resultados encontrados fueron: el factor cultural 58% existen creencias; el 75% de mujeres sufren algún tipo de violencia, el 73% existen valores para frenar la violencia, consumo de alcohol 73% ,la crianza desde niñas ha sido muy mala 86%y en la convivencia el 73% no debe existir los golpes. El factor económico condiciona la violencia hacia la mujer el 60% de mujeres no trabajan; 84% de víctimas de un salario < de 200 soles a llegar ser dependientes del cónyuge, y el 75% de mujeres no aportan para la canasta familiar. El factor social el 77% de familias asisten a compromisos los fines de semana, el 50 % la tv influye mucho la violencia, el 87% y el 63% el alcoholismo, drogadicción y mujeres con ropa pegada y corta provocan a los hombres, el 59% y 77% reciben soporte emocional de su familia y vecinos.

PALABRAS CLAVES: Factores determinantes, violencia, agresión; maltrato.

ABSTRACT

The present research work called "Conditioning Factors of Violence Against Women. Morrope District; mayo_ August 2023"; aimed to determine the conditioning factors of violence against women aged 16 to 40 years. Morrope District; May _ August 2023; the study a quantitative methodology, type of non-experimental, prospective design; observational and cross-sectional; The study population consisted of 25205 inhabitants in the district of Morrope from 16 to 40 years of both sexes of the sample was obtained as a result 332 women; To obtain the results, 16 questions were applied, observation and survey techniques were used with their respective instruments such as the observation guide and the questionnaire, the main results found were: the cultural factor 58% exist beliefs; 75% of women suffer some type of violence, 73% There are values to stop violence, alcohol consumición 73%, upbringing since childhood has been very bad 86% and in coexistence 73% should not be beatings. The economic factor conditions violence against women: 60% of women do not work; 84% of victims of a salary < 200 soles to become dependents of the spouse, and 75% of women do not contribute to the family basket. The social factor 77% of families attend commitments on weekends, 50% TV greatly influences violence, 87% and 63% alcoholism, drug addiction and women with glued and short clothes provoke men, 59% and 77% receive emotional support from their family and neighbors.

KEY WORDS: Determining factors, violence, aggression; maltreatment.

I. INTRODUCCIÓN

La violencia contra la mujer sigue siendo una epidemia global; que mata; tortura; afecta de manera física; psicológica; sexual y económica. Esta situación es una de las peores formas de violencia de los derechos en donde se niega a la mujer; equidad; seguridad; dignidad y el derecho de disfrutar libremente. Este tipo de violencia no distingue país; cultura; clase; educación; salario; región; etnia ni edad. Existen factores que desencadenan la violencia por lo cual se generan actitudes violentas en el hogar como: miedo; indiferencia; baja autoestima; y falta autonomía. Como se sabe que existen el machismo; creencias; actitud; comportamientos y lo que genera la violencia en la cual van a afectar la dignidad y la integridad de la mujer ya que causaran problemas en el hogar por falta de tener una buena comprensión; comunicación; amor y respeto.

Según la Organización Mundial de la Salud (OMS) el 35% de mujeres han sufrido violencia ejercida por su pareja ya que constituye un grave problema de salud pública y no solamente es causada por su pareja sino también por terceras personas. Y la organización panamericana de la salud (OPS) los niveles de maltrato contra la mujer afectan entre 17% y el 53% de las mujeres en cada país de la región (1).

En el Perú, el 63.2% de las mujeres sufrieron algún tipo de maltrato, según los resultados de la Encuesta Demográfica y Salud Familiar (ENDES). Esta problemática necesita la atención de las autoridades con más urgencia en las regiones de Apurímac, Cusco y Puno (82.7%, 80.6% y 79.1% correspondientemente). Las agresiones más frecuentes fueron los celos (41.0%) y la insistencia en saber a dónde va (37.1%), es decir en situaciones humillantes; insultos con amenazas; dejarlas e irse de la casa o quitarles la tutela de sus hijos o la ayuda económica (2).

Según UNICEF la violencia es la práctica de crianza que utiliza los padres como métodos de disciplina para sus hijos. El estudio de CAP (conocimiento; Actitudes

y prácticas) la violencia en Chile se da desde la niñez y mucho de los cuidadores realizan este tipo de herramientas de maltrato para poder ejercer una crianza positiva hacia el futuro (3).

Según ONU el 40% de las mujeres buscan ayuda después de haber sufrido cualquier tipo de violencia. Estas organizaciones ayudan a las mujeres y niñas a ser empoderadas para que puedan defender sus derechos por medio de educación; capacitación e iniciativas comunitarias. Por ejemplo en Nicaragua redujo la violencia de parejas a un 63% gracias a las iniciativas comunitarias que brindó información; apoyo y servicio a muchas mujeres que sufren cualquier tipo de violencia (4).

En el distrito de Mórrope existen tipos de violencias de mujeres maltratadas; violentadas y ultrajadas por sus parejas o cónyuges; incluye una serie de creencias; conductas; costumbres y discriminación que ha venido sufriendo las mujeres a lo largo de su vida. Todo tipo de actos violentos o amenazas que recibe una mujer a manos de sus convivientes está caracterizado por agresiones físicas; psicológicas; y sexual. La violencia hacia la mujer es un problema social causados por varones que agreden a sus parejas, siendo de importancia el conocer a fondo la magnitud del problema y los factores que condicionan a la problemática. Según la encuesta por Geres de Lambayeque 2023 dio a conocer como resultados en el distrito de Mórrope existe una población de 25205 habitantes tanto como hombres y mujeres de 16 a 40 años. A la entrevista con una señora, refiere que es golpeada por su esposo..."él es muy celoso, desde que nos comprometimos me golpea y no lo denuncié porque es padre de mis hijos y es el único sustento de la familia; yo no trabajo, no estudio, no sé leer; cuando quiere tener relaciones conmigo yo no quiero, me dice que soy su mujer y que le debo de obedecer en todo lo que él quiere ; peleamos mucho cuando está en mi casa y cuando mi marido sale a trabajar y no viene durante una semana estoy más tranquila pero cuando regresa, tengo mucho miedo ; a mis hijos también los pega yo los defiendo y yo recibo todos los golpes dice que él es el dueño de la casa y que todos debemos obedecerle..."

Ante la problemática se planteó la siguiente interrogante ¿Cuáles son los factores condicionantes de la violencia hacia la mujer de 16 a 40 años en el distrito de Mórrope mayo _ agosto 2023? .La cual la investigación se justifica porque hoy en día la violencia hacia la mujer se ha convertido en un problema a nivel mundial; en que no podemos controlar; este problema se presenta en la vida diaria ya que las mujeres temen a denunciar los maltratos que pueden acabar con la vida de ellas y dejar traumatados a los hijos que se reflejarían en el futuro comportándose doblemente agresivos; por lo que es necesario conocer los factores condicionantes de la violencia contra la mujer y de esta manera buscar soluciones en coordinación con las autoridades en el corto plazo.

Esta situación ha motivado al investigador a realizar este tipo de trabajo ya que la violencia contra la mujer es un problema vulnerable en el distrito de Mórrope. Es importante que las mujeres tomen conciencia de la naturaleza cíclica, con el propósito de romper su dinámica y por ende sus efectos en ella misma y su familia. Asimismo, hay que reconocer lo que llamamos “Escala de la violencia”, siendo este un proceso de ascenso paulatino de la intensidad y duración de la agresión en cada ciclo consecutivo.

A continuación, se presenta el Objetivo General Determinar los factores condicionales de la violencia hacia la mujer de 16 a 40 años. Distrito de Mórrope, mayo - agosto 2023; seguidamente sus Objetivos Específicos Verificar si el factor social condiciona la violencia hacia la mujer; Comprobar si el factor cultural condiciona la violencia hacia la mujer y Conocer si el factor económico condiciona la violencia hacia la mujer en el distrito de Mórrope.

II. DESARROLLO

2.1. MARCO TEÓRICO

Según Plan Nacional de La Violencia hacia la mujer se caracteriza como: Fenómeno Social, que está altamente extendida y es de naturaleza multicausal, lo que permite que muchas veces pase desapercibida o que no se tome en cuenta su real dimensión e impacto. Para Comprender estos tipos de agresiones implica evaluar cómo se relaciona entre mujeres y hombres, y cuál es la valor social de las mujeres como sujetos de derecho en nuestra sociedad, por lo que es necesario analizar el conjunto de creencias, costumbres ;normas y prácticas sociales de esta violencia; y se define “Cualquier acción o conducta que, basada en su condición de género, cause muerte, daño o sufrimiento físico, sexual o psicológico a la mujer, tanto en el ámbito público como en el privado”.

Durante los últimos años, se vienen realizando esfuerzos para lograr que las agresiones hacia las mujeres sean denunciada y registrada; sin embargo, aún es difícil contar con estadísticas que reflejen las dimensiones reales de este problema. Las personas que no denuncian temen a muchas razones como: vergüenza, estigma o temor a la venganza, o simplemente desconocimiento (5).

2.2. ANTECEDENTES DE LA INVESTIGACIÓN

Solano. Y; (2018) Huancayo, realizó un estudio titulado “Factores de riesgo que influyen en la violencia a la mujer de parte del cónyuge en la región Junín”. Tuvo como Objetivo. Conocer la influencia de los factores de riesgo personal, familiar, social, económico y cultural en la violencia a la mujer de parte del cónyuge en la Región Junín, durante el año 2017. La metodología de la investigación está orientado a conocer cómo es la influencia de los factores de riesgo personal, familiar, social, económico y cultural en la violencia. La muestra para el estudio es cuantitativa un total de 540 mujeres víctimas de violencia en las provincias de Jauja, Concepción, Satipo, Chupaca, Huancayo, Yauli, Chanchamayo, Tarma y Junín. El tipo de muestra fue probabilística aleatoria simple. Los resultados afirman que el 33,1% de las mujeres encuestadas proceden de la provincia Huancayo, el 14,3% de la provincia Jauja, el 10,2% de la provincia Chanchamayo, el 9,4% de la

provincia Satipo, el 9,1% de la provincia Tarma, el 8,3% de la provincia Yauli, el 6,3% de la provincia Concepción, el 6,2% de la provincia Chupaca y el 3,1% de la provincia Junín. Se llegó a conclusiones que la violencia hacia la mujer se da por muchos factores como personales; familiares; sociales; culturales y económicos que tiene como influencia por parte del cónyuge en la región Junín, durante el año 2017 (6).

Enciso; Y. (2021) Tarapoto, realizó un estudio titulado “Factores determinantes de la violencia contra la mujer y su relación con el cumplimiento de las medidas de protección dictadas en la comisaría de la familia, Tarapoto, 2021”. Tuvo como Objetivo. Determinar la relación entre los factores determinantes de la violencia contra la mujer y el cumplimiento de las medidas de protección dictadas, Comisaría de la Familia, Tarapoto, 2021. Se utilizará métodos y técnicas que coadyuvarán a la obtención de los resultados que serán corroborados en base a la estadística de la investigación, por tales motivos de estudio se determinó el tamaño de la muestra es 62 casos de violencia contra la mujer; el tipo de muestra es cuantitativo; descriptiva; correlacional no experimental. Resultado se pudo obtener muchas mujeres (61.29%) no interponen sus denuncias en el centro de emergencia mujer, sin embargo, la PNP realizó el seguimiento de casos de violencia contra la mujer en un porcentaje de 98.4%. Se llegó a conclusiones que sí existe relación entre los factores sociales; jurídicos; económicos; determinantes de la violencia contra la mujer y el cumplimiento de las medidas de protección dictadas, Comisaría de la Familia, Tarapoto, 2021 (7).

Azcarruz, J. (2021) Lima, realizó un estudio titulado “Feminicidio y violencia de género en Perú, 2021”. Tuvo como objetivo: determinar las principales causas que incentivan la violencia de género en el feminicidio en Perú, 2021. Utilizó la metodología jurídica; cualitativo, inductivo, deductivo, analítico, sintético, dialéctico, descriptivo, no experimental. Unidad de análisis: en el año 2021, de fecha 1 de enero al 31 de mayo. Llegó a conclusiones que la causa del delito del feminicidio son los celos, la cultura machista y la violencia innata, ocasionada; por discriminación, machismo, estereotipos de género; producto de la inseguridad y posesión de dominio machista de la sociedad actual contra la mujer (8).

Serrano, C. (2021). Perú, realizó un estudio titulado “Factores que determinan la prevalencia de la convivencia de la mujer violentada con su agresor. Chiclayo 2021”. Tuvo como objetivo describir las características de los factores determinantes de la prevalencia de la convivencia de la mujer violentada con su agresor Chiclayo 2021. Utilizó el método deductivo; enfoque cuantitativo y descriptivo. La muestra fue 60 mujeres violentadas en el centro de salud Jayanca ciudad Chiclayo. En los resultados de los factores de creencia en la prevalencia de la mujer violentada con su agresor se obtuvo que el 53% casi siempre y el 42% algunas veces y el 5% siempre, dándonos cuenta que la mujer violentada prefiere la creencia en la prevalencia en su convivencia con su agresor. Llegó a conclusiones que la mujer maltratada ve su relación sana y no toxica, llegando a tener toma de decisiones por parte de su pareja, ya que estas mujeres sienten ser mejor maltratadas que quedarse sola (9).

Benítez, K. (2021) Perú, realizó un estudio titulado “Factores determinantes en las mujeres víctimas de violencia familiar para no continuar con el proceso de la denuncia en el centro de emergencia mujer de ate-vitarte”. Tuvo como objetivo identificar los factores determinantes que influenciaron en la no continuidad de la denuncia de las mujeres víctimas de violencia familiar del CEM de Ate-Vitarte, identificando sus aspectos personales y culturales. Utilizo el método cualitativo, basada en el estudio de caso con identificación de los factores que influyen en la no continuidad de la denuncia en las víctimas de violencia familiar. Tuvo como dimensiones del estudio un total de 1,191 mujeres víctimas de violencia que fueron atendidas en el CEM en el 2018 y se tomó una muestra de 3 abandonaron el proceso de denuncia, cinco usuarias activas y cinco profesionales del CEM llegó a conclusiones en el Centro de Emergencia Mujer de Ate-Vitarte, se atienden de 3 a 4 casos por día, porque las usuarias acuden allí con ansias de ser escuchadas y desahogar sus problemas. Muchas veces acuden acompañadas por sus familiares más cercanos, por lo cual toma mayor tiempo (10).

2.3. BASE TEORICA

VIOLENCIA FAMILIAR

Según la Real Academia de la Lengua Española; violencia es el uso de la fuerza para conseguir un fin; especialmente para dominar a alguien o imponer algo y violencia de género; es el acto de violentar a una persona a otra persona; es decir el hombre contra la mujer (11).

De acuerdo con los datos generados por la ENDES 2004, se estima que 1 millón de mujeres peruanas habría sido agredida por su esposo o compañero en el año; 87,000 por mes; 2,853 diariamente; 119 por hora; 2 cada minuto. La Policía Nacional informa que el mayor porcentaje de denuncias es atribuido a problemas conyugales (24416 denuncias), familiares (15451); de carácter (11809); seguidos por problemas económicos (8864), de alcohol (6763), así como problemas de drogadicción, irresponsabilidad y celos (12).

FACTORES DE LA VIOLENCIA

2.3.1 FACTORES SOCIALES: Se construye a que la sociedad patriarcal es aquel en que el poder físico; económico y social recae en la decisión de la figura masculina. Esto se produce en todas las clases sociales, sin distinción de factores sociales, raciales, económicos, educativos o religiosos. Estas conductas que se producen suelen ser aceptadas por la sociedad. Cuanto mayor es el nivel social y educativo de la víctima, sus dificultades para develar el problema son mayores, por diversas razones. Tradicionalmente la sociedad aclara la diferencia entre hombre y mujer; mientras los varones son preparados para el trabajo y las mujeres son preparadas para las labores domésticas y como objetos utilizados para la producción de hijos. (13).

2.3.2 FACTORES ECONÓMICOS: Es aquel comportamiento abusivo que ejerce el hombre hacia la mujer con el objetivo de ejercer el control y dominio sobre ella para poder sostener su vida cotidiana, la mujer maltratada y sus hijos necesitan recursos económicos y materiales: acceso a dinero o crédito, alojamiento, transporte, alimentos y ropa. De modo que los recursos económicos y materiales contribuyan a definir las opciones que están a disposición de la mujer y sus hijos.

Según estudios realizados por la Ley de Organización y Funciones del Ministerio de Promoción de la Mujer y del Desarrollo Humano (Promudeh) define que las mujeres que reciben el ingreso diario por parte de sus parejas son las que reciben mayor maltrato por parte de su ellos.(14).

2.3.3 LOS FACTORES CULTURALES: La cultura está conformada por valores conductas y actitudes relacionadas con el poder social; político y económicos. Es un conjunto de creencia cultural apropiada tanto para hombres como para mujeres y las expectativas del cumplimiento de estos dentro de las relaciones. Existe también una creencia de superioridad inherente de los hombres sobre las mujeres mismas que les da valores y derechos de propiedad sobre ellas, así como la noción de la familia como una esfera privada y bajo el control masculino. (15)

2.4. TEORIAS

2.4.1 SEGÚN BRONFENBRENNER (1987): Psicólogo estadounidense” propuso el modelo ecológico el cual propone investigar el desarrollo humano y Corsi (1992)” psicólogo” agrega el subsistema “individual”, con el fin de construir un marco conceptual integrativo al problema de violencia familiar. Este esquema se basa en que la interacción de factores que operan en el individuo como sus relaciones, la comunidad y la sociedad son medios determinantes para generar y mantener la situación de violencia. Existen otros factores relacionados a la violencia como:

FACTORES DEL MACRO SISTEMA (sociedad): Son las creencias de una cultura: leyes de la sociedad, mitos, valores en los grupos sociales, roles de género ya definidos y establecidos “Hombre dominante”; y “Mujer sumisa”.

FACTORES DEL EXOSISTEMA (comunidad): Está compuesto por las comunidades próximas, que incluye instituciones, cultura, individuo. Escuela, iglesia, medios de comunicación, ambiente laboral, instituciones recreativas y los mensajes que los mismos dan frente a la violencia familiar “un asunto privado”. Son las influencias de agentes externos que tiene el individuo.

FACTORES DEL MICROSISTEMA (relación): Refiriéndonos aquí a las familias en donde crecieron y se desarrollaron el agresor y la víctima. Los factores que determinan este abuso están relacionados con la estructura de familia tradicional patriarcal, siendo este el dominio del hombre en la familia y el control que ejerce en la misma.

FACTORES INDIVIDUALES (individuo): Son las características individuales tanto genéticas como aprendidas, que determinarán el actuar de uno. Jorge Corsi, integró 4 dimensiones psicológicas interdependientes: Dimensión cognitiva que Comprende las estructuras y los esquemas cognitivos, las formas de percibir y conceptualizar el mundo que configuran el estilo cognitivo de la persona; dimensión conductual: Abarca el repertorio de comportamientos con que una persona se relaciona con el mundo; dimensión psicodinámica: Se refiere a la dinámica intrapsíquica, en sus distintos niveles de profundidad (emociones, ansiedades y conflictos conscientes e inconscientes); dimensión interaccional: Alude a las pautas de relación y comunicación interpersonal. (Corsi, J. 1992).

TIPOS DE VIOLENCIA CONTRA LA MUJER

VIOLENCIA FÍSICA: La mujer se encuentra en una situación de peligro físico o está controlada por amenazas del uso de fuerza física, tenemos entre otros: Empujones, cachetadas, jalones de pelo, patadas, puñetazos, estrangulamiento, arrojar objetos; heridas por arma; sujetar, paralizar, amarrar; abandono en lugares peligrosos; negación de ayuda cuando la mujer necesite atención médica. Este tipo de violencia es muy peligrosa ya que es generalmente recurrente y aumenta tanto en frecuencia como en severidad a medida que pasa el tiempo, pudiendo así llegar a la muerte.

VIOLENCIA PSICOLÓGICA O EMOCIONAL: Puede presentarse con anterioridad o posteriormente a la agresión física o conjuntamente con ella. Sin embargo, no siempre que se presente la violencia psicológica o emocional hay violencia física. Algunas manifestaciones de este tipo de violencia son: Gritos, insultos Amenazas de daño, acciones para asustar o intimidar; aislamiento social y físico; celos y

posesividad extrema; degradación, humillación; culparla de todo lo malo que pasa; ignorar, no dar importancia o ridiculizar las necesidades de la víctima; acciones destructivas: romper platos, pertenencias de la mujer, etc.

VIOLENCIA SEXUAL: Entendamos por agresión sexual a cualquier tipo de sexo forzado o degradación sexual. Es uno de los tipos de agresión más difícil de probar asimismo es el tipo de violencia sobre el que les cuesta más hablar a las mujeres. Tenemos: Presionar a la mujer a tener relaciones sexuales o realizar actos sexuales en contra de su voluntad; Practicar actos sexuales cuando la mujer no esté consciente “en sus cinco sentidos”, o teme negarse; Lastimarla físicamente en el contacto sexual; Forzarla a tener relaciones sexuales sin protección; Obligarla a ver películas o revistas pornográficas u observarlo mientras el mantiene contacto sexual con otra mujer y Violencia económica. Lo importante aquí es que el agresor convierte a la mujer en 100% dependiente de él a nivel de economía (dinero). Como: La mujer siempre tiene que dar explicaciones y presentar cuentas del dinero que necesita y utiliza; el hombre siempre da menos dinero que el que necesita la mujer culpándola a la vez de no administrarlo adecuadamente para que le alcance. Inventar que no hay dinero para los gastos de ella; Disponer del dinero de la mujer. Privar a la mujer de ropa, comida, transporte, vivienda. Que el hombre tenga a su nombre las propiedades derivadas del matrimonio.

2.4.2. LA ANTROPÓLOGA LEONOR WALKER: desarrolló la teoría del “ciclo de la violencia” en 1979 y la expuso en su trabajo “como mujeres maltratadas”; en la que nos habla de que todo proceso de violencia en la pareja tiene un camino cíclico en donde las conductas se dan en tres fases, llamadas el ciclo de la violencia familiar:

FASE DE TENSIÓN: Aquí el agresor, se enoja, grita, culpa a la mujer; la relación se vuelve tensa, la misma que es manejada por el agresor a nivel de control y severidad.

FASE DE AGRESIÓN O EXPLOSIÓN: Esta fase es la más corta, aquí está presente la violencia física y en la mayoría de casos conjuntamente presente con

la violencia psicológica o sexual. Es la fase físicamente más dañina y es después de la misma que en la mayoría de casos las mujeres se atreven a denunciar.

FASE DE ARREPENTIMIENTO - LUNA DE MIEL: Lo que caracteriza a esta fase es el cese de la tensión y la agresión de parte del hombre, puede optar por pedir disculpas, mostrarse arrepentido, jurar que no lo volverá a agredirla, decirle cuanto la quiere o el agresor puede simplemente negar el abuso, minimizarlo o culpar a la mujer de su agresión por hacerle perder la paciencia por lo que hablara con ella para persuadirla de no contradecirlo y simplemente acatar sus indicaciones y así evitara las agresiones. La etapa de arrepentimiento y promesas de cambio que realiza el agresor detiene a las mujeres quienes aceptan las disculpas, promesas, regalos y pretenden creer que la situación va a cambiar. Desafortunadamente este ciclo de violencia se vuelve a repetir, cada vez las agresiones serán más frecuentes y más brutales.

MITOS DE LA VIOLENCIA CONTRA LA MUJER

Estos son fantasmas que confunden, esclavizan y limitan la erradicación de la misma, entre los más populares tenemos: El matrimonio es para toda la vida. Realidad: Solo si hay amor y respeto. El amor todo lo puede, todo lo soporta. Realidad: El que ama no daña, no maltrata, ella es la que provoca, por algo le habrá pegado, la realidad: Nada justifica la violencia, ellos son masoquistas, les gusta que las maltraten; la realidad: Las víctimas no encuentran salida. El maltrato psicológico no es tan peligroso como el físico; la realidad: El estrés causado por una situación de violencia es extremo. Si el hombre trabaja, trae dinero a casa y es bueno con los hijos, la mujer no debe exigir más, su realidad: La mujer también tiene voluntad, si la mujer aguanta reacciones violentas del marido con el tiempo la relación mejorara. Realidad: La conducta violenta es progresiva y cíclica. La mujer debe aceptar tener relaciones sexuales con su pareja, así ella no quiera. La violación no es un delito si se trata del esposo; su realidad: la mujer tiene derecho a decidir, finalmente el agresor es una persona que tiene una enfermedad mental (16).

III. METODOLOGIA

3.1. TIPO DE INVESTIGACIÓN:

Según el enfoque es Cuantitativo, la investigación cuantitativa se centra en la observación y obtiene sus conclusiones de pruebas concretas y verificables es decir es un modelo de investigación basado en el paradigma positivista, cuyo propósito es hallar leyes generales que expliquen la naturaleza de su objeto de estudio a partir de la observación, la comprobación y la experiencia.

Por el tipo de Investigación es Descriptivo: Utiliza estas herramientas para obtener una idea del comportamiento del objeto de estudio. Porque evalúa las características del fenómeno; estudio o problema. Sabino nos indica que el estudio descriptivo busca lo que es la realidad de los sucesos y su particularidad es el sentido correcto de la investigación. (AZCARRUZ, J. 2019).

Por el tiempo de estudio es Prospectivo: Por lo tanto, procuran detallar cuáles son Los factores que generan la violencia. Se consideran prospectivas porque explican cómo algunos acontecimientos se repiten a lo largo de la historia. (Carlos Irazábal 1907-1991) (17).

3.2. DISEÑO DE INVESTIGACIÓN

3.2.1. Tipos de diseños.

- Observacional: El diseño de un estudio observacional es una estrategia que aporta la forma de desarrollar empíricamente su estructura de acuerdo con los objetivos que se deben cumplir y conduciéndolos hasta el desarrollo analítico y adecuado.
- Transversal: Una investigación transversal es un estudio descriptivo y observacional que ayuda a determinar la prevalencia de una variable en una muestra de población y tiempo definidos.
- Descriptivo: Como su nombre lo indica, lo que hace es describir una situación. Ayuda a evaluar la distribución y frecuencia de una variable X en un grupo determinado de población (18).

Se aplicó un cuestionario de 16 preguntas cerradas divididas en 3 dimensiones.

Su diagrama es el siguiente:

M_O

Dónde:

M: Muestra con la que se trabajó

O: Aplicación de cuestionario

3.3.- VARIABLES DE ESTUDIO

Variable independiente.

- Factores Condicionantes

Variable dependiente.

- Violencia hacia la mujer.

Variables del estudio

| VARIABLE | DEFINICIÓN CONCEPTUAL | DEFINICIÓN OPERACIONAL | DIMENSIÓN | SUB INDICADORES | INDICE | ESCALA | INSTRUMENTO |
|--|---|--|-----------|---|--|--|---|
| VARIABLE INDEPENDIENTE FACTORES CONDICIONANTES DE VIOLENCIA | <p>FACTOR:</p> <p>Elemento o circunstancia que contribuye; junto con otras cosas a producir un resultado.</p> | <p>Todo complejo que incluye el conocimiento, arte, creencias, leyes, moral, costumbres, hábitos y habilidades adquiridos por el hombre no sólo en la familia, sino también al ser parte de una sociedad (20).</p> | Cultural | <p>Grado de instrucción</p> <p>Consumo de alcohol</p> | <p>Iletrado</p> <p>Primaria</p> <p>Secundaria</p> <p>Superior</p> <p>Superior incompleto</p> <p>Si</p> <p>No</p> | <p>O</p> <p>R</p> <p>D</p> <p>I</p> <p>N</p> <p>A</p> <p>R</p> <p>I</p> <p>O</p> | <p>E</p> <p>N</p> <p>C</p> <p>U</p> <p>E</p> <p>S</p> <p>T</p> <p>A</p> |

| | | | | | | | |
|--|---|--|--|--|--|---|--|
| | <p>CONDICIONANATE: Aquellos que determinan y condicionan la investigación (variables de tiempo, cambio en la economía, hábitos, comportamiento (19).</p> | | | <p>Religión</p> <p>Mitos</p> <p>Valores</p> <p>Crianza</p> | <p>Católico Evangélico</p> <p>Verdadero Falso</p> <p>Si No</p> <p>Bueno Malo</p> | <p>N O M I N A L</p> <p>N O M I N A L</p> | |
|--|---|--|--|--|--|---|--|

| | | | | | | | |
|--|--|--|--|--------------|---|---------------------------------|--|
| | | | | edad | 16_20 21_25 26_30 31_35 36_40 | INTERVALO | |
| | | | | estado civil | Casado Conviviente Soltero Viuda | N O M I N A L | |
| | | | | creencias | Poder del hombre Ama de casa | | |

| | | | | | | | |
|--|--|--|-----------|---|--|--|--|
| | | Son conductas que implican el control financiero incluyendo actos como prohibir o impedir que la mujer consiga una fuente de recursos.(21) | Económico | Desempleo | Desocupado Dependiente Independiente | | |
| | | | | Remuneración Ingreso económico de la mujer | Si No | | |
| | | | | Apoyo en la canasta familiar | SI No | | |

| | | | | | | | |
|--|--|--|--------|------------------------|--------------------------------------|--|--|
| | | La violencia contra las mujeres es un conjunto de actos físicos o psicológicos que tienen por objetivo el menosprecio, la discriminación y la despersonalización de las mujeres.(22) | SOCIAL | Familia | Asociación Fiestas Compromisos | | |
| | | | | Amigos | Si No | | |
| | | | | Medios de comunicación | Si No | | |
| | | | | Machismo | Si No | | |

3.4. POBLACIÓN Y MUESTRA

Población

Una población es un conjunto completo de individuos u objetos que comparten características similares puede comprender una nación o un grupo de personas u objetos con una característica común. Incluye a todo el grupo debe ser bien definido sobre cualquier investigación que requiere extraer conclusiones. (23).

La población está constituida por 25205 habitantes, tanto como hombres y mujeres de 16 a 40 años distrito de Mórrope, mayo _agosto 2023.

Criterios de Inclusión:

- Mujeres que acepten participar del trabajo de investigación.
- Mujeres de edades deben comprender el estudio del proyecto.
- Mujeres que firmen el consentimiento informado en forma voluntaria.

Criterios de Exclusión:

- Mujeres que no aceptan participar en el trabajo de investigación.
- Mujeres de edades que no comprenden el estudio del proyecto.
- Mujeres que no firmen el consentimiento informado.

Muestra

Se debe tomar una muestra de sujetos quienes participen de la misma. En general se habla mucho de estos casos acerca de que la muestra que se tome debe ser representativa. Esto es así, ya que este es uno de los aspectos que serían necesarios para asegurar la validez externa de la investigación. (24).

La muestra se determinó a través de la fórmula para poblaciones finitas, con proporciones y error absoluto. Para el cálculo de la muestra se empleó la siguiente formula estadística:

$$n = \frac{N \cdot Z^2 \cdot p(1-p)}{(N-1) e^2 + Z^2 \cdot p(1-p)}$$

n: es el tamaño de la muestra.

Z =1,96: Nivel de confianza 95%

e = 5% = 0.05 Tolerancia al error asumida por la investigadora

p = 70% = 0.70: Proporción de mujeres violentadas; determina mediante una muestra piloto aplicada a 20 mujeres con parejas.

q = 30%=0.30: proporción al complemento de p.

N = Tamaño de la población.

Reemplazando valores se tiene:

$$n = \frac{25205(1.96)^2 (0.70) (0.30)}{24205 (0.0025) + (1,96)^2 (0.70) (0.30)}$$

n=332

Muestreo

Es una técnica utilizada en investigación para poder obtener una muestra que sea representativa para la población más grande. Esta técnica es utilizada en especialistas que pueden ser muy efectivas para obtener resultados precisos y confiables. (25)

Representa la cantidad de la población de 332 mujeres parejas víctimas de violencia familiar en el distrito de Mórrope.

3.5. TÉCNICAS E INSTRUMENTOS DE RECOLECCIÓN DE DATOS

Es una actividad donde se agrupa o se recoge información importante sobre un tema determinado; por lo general, esta actividad tiene como objetivo aportar conocimientos necesarios para el desarrollo de un trabajo o una investigación. (26).

Para el presente estudio se aplicará la técnica de la entrevista dirigida a las madres y como instrumento el cuestionario, elaborado por investigadora, la validez del contenido del instrumento será validado a través de juicio de tres (3) expertos en el tema con experiencia en temática de investigación en el cuidado de enfermería, en el área

docente e investigadora. Este instrumento será sometido a prueba piloto para el cálculo de confiabilidad, será aplicado a 20 mujeres.

Primero se presentará el proyecto de investigación por una asesora para su aprobación; luego será evaluado por revisores. Así mismo se solicitará autorización de las autoridades correspondientes donde se ejecutará la investigación.

3.6. PROCEDIMIENTO DE RECOLECCIÓN DE DATOS E INFORMACIONES

La recolección de datos se refiere a la adquisición de información específica y relevante para un propósito determinado. Es el proceso mediante el cual se obtienen datos de diferentes fuentes, como encuestas, cuestionarios, experimentos, registros en línea, seguimiento de usuarios, entre otros. (27).

Para el presente trabajo de investigación se utilizó un Cuestionario.

El cuestionario es un formulario con un listado de preguntas estandarizadas y estructuradas que se han de formular de manera clara y precisa.

Este instrumento fue estructurado en 0 ítems redactados en forma de preguntas, de opción múltiple, fue validado por jueces expertos con especialidad en emergencia y desastres, salud pública, previamente los encuestados leyeron y firmaron un documento de consentimiento informado explicado por la investigadora sobre los riesgos y beneficios del estudio.

El cuestionario de Conocimientos:

Consta de 16 Ítems y son preguntas relacionadas Con:

- Definición de la violencia hacia la mujer.
- Factores relacionados a la violencia hacia la mujer.
- Medidas preventivas para prevenir riesgos graves que produce la violencia.

Cada pregunta deberá responder a una alternativa.

Cada Ítems tiene el valor de dos puntos

3.7. TÉCNICAS DE PROCESAMIENTO Y ANÁLISIS DE DATOS

Las técnicas de recolección de datos son un conjunto de diferentes herramientas que permiten recopilar información de forma hábil y eficaz con fines de investigación y análisis. Suele utilizarse tanto para referirse a métodos de recolección de datos como a las diversas técnicas que forman parte de estos. (28)

La investigación recopiló información mediante las encuestas, seguido se realizó una organización en una base de datos en el programa Excel 2016. Después de ello dicha data fue procesada en el programa estadístico SPSS 25, con el fin de analizar la información mediante la estadística descriptiva e inferencial.

Antes de comenzar con la entrevista se debe explicar a las personas sobre el tema que se realizará. También tener en cuenta la observación de dichas personas si están dispuesta a responder o no el cuestionario; estas preguntas deben estar claras y precisas.

PRINCIPIOS BIOÉTICOS

Durante el desarrollo del presente trabajo se tendrá en cuenta los principios bioéticos de la investigación; se respetará la autodeterminación de las madres participar o no del presente trabajo; se buscará la beneficencia a las unidades de análisis, buscando no hacer daño por ningún motivo a los participantes, en este sentido los documentos (cuestionarios) serán usadas solo con fines de estudio y no serán exhibidos por ningún motivo ; así mismo no se tomarán represalias a quien se niegue a participar del estudio en resguardo del principio de justicia.

Las personas que intervienen en este trabajo de investigación tienen el derecho a un trato justo y equitativamente antes, durante y después de su participación, empezando por una selección sin discriminación. Así mismo se merecen el Respeto a la privacidad a través del anonimato donde el investigador se compromete a guardar en reserva los datos obtenidos, aun en el sistema electrónico y que tan pronto los datos sean procesados estos serán borrados del computador para que nadie el mal utilice. Los

resultados no serán divulgados a personas ajenas y tampoco serán utilizados con fines judiciales ni otros fines.

El principio de Confidencialidad incluye información recopilada a participantes humanos en la investigación, los datos de investigación publicados deben ser anónimos para garantizar y no perjudicar a los sujetos de la investigación. Se aseguró en todo momento del trabajo y no se hará pública con otro fin, asegurando en todo momento el anonimato. (29)

La Credibilidad, se refiere a la confianza de que la información obtenida durante la encuesta se ajuste a la verdad. Por lo que se pedirá a los encuestados responder con veracidad a las preguntas.

3.8. CRITERIOS DE RIGOR CIENTÍFICO

En la actualidad se hace indispensable que cualquier investigación que se realice tenga calidad y cumpla una serie de requisitos, que permitan de esta manera dotar la investigación de rigor científico.

El presente estudio para asegurar la calidad de los datos y sus resultados se tomó en cuenta los criterios de rigor científico para la metodología cuantitativa, los cuales son: validez externa, fiabilidad, objetividad y Confirmabilidad.

La validez: Trabajada desde la Operacionalización de las variables, demostrando la relevancia de las variables abarcando las dimensiones que incorporan los objetivos específicos de la investigación, así mismo se tuvo en cuenta el origen de los instrumentos validados.

Validez externa: fue asumida al obtener la muestra representativa usando la fórmula de población finita ajustada, obteniendo de una población de 332 mujeres con parejas en el distrito de Mórrope a quienes se les aplicará el cuestionario, que permitirá evidenciar los factores condicionantes de la violencia , permitiendo su participación, asegurando generalizar los resultados.

La Fiabilidad: Es un criterio que hace referencia a la estabilidad.

Se logró al utilizar fórmulas estadísticas para la obtención de la muestra, minimizando los márgenes de error.

Objetividad: Este criterio hace referencia a minimizar la subjetividad en la investigación, de manera que si la investigación es llevada a cabo por dos o más investigadores se obtengan similares resultados.

Confirmabilidad: Este criterio hace referencia a la neutralidad que el investigador debe tener a la hora de interpretar los datos. (30).

IV. ANALISIS Y DISCUSION DE RESULTADOS

El objetivo general es: Determinar los factores condicionales de la violencia hacia la mujer de 16 a 40 años. Distrito de Mórrope, mayo _ agosto 2023. En el análisis del cuestionario se analiza sobre los factores condicionales de la violencia hacia la mujer de 16 a 40 años. Distrito de Mórrope, mayo _ agosto 2023.

Tablas de frecuencia con respecto al objetivo específico N°1: Comprobar si el factor cultural condiciona la violencia hacia la mujer de 16 a 40 años. Distrito de morrope, 2023.

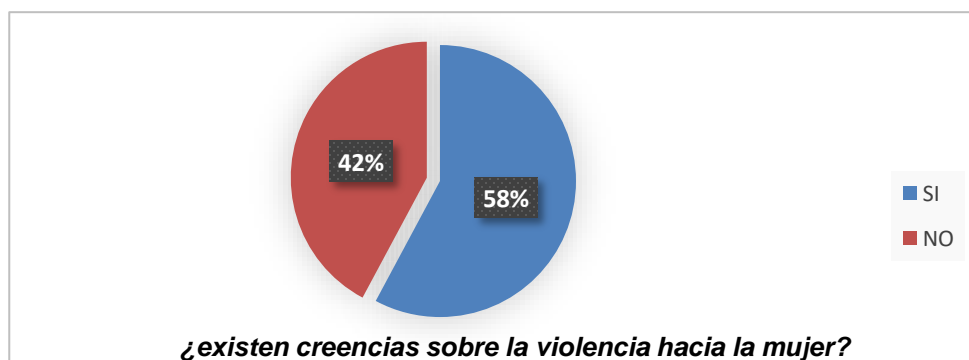
Tabla 1

¿Existen creencias sobre la violencia hacia la mujer?

| | Frecuencia | Porcentaje | Porcentaje válido | Porcentaje acumulado |
|-----------|------------|------------|-------------------|----------------------|
| Si | 192 | 58,0 | 58,0 | 58,0 |
| Válido No | 140 | 42,0 | 42,0 | 100,0 |
| Total | 332 | 100,0 | 100,0 | |

Figura 1

¿Existen creencias sobre la violencia hacia la mujer?



FUENTE: Cuestionario aplicado por la investigadora a las mujeres víctimas de violencia de parte de su cónyuge en el distrito de Mórrope ,2023.

En la figura 1 y tabla 1 se observa que el factor cultural determina que el 58% de mujeres creen que si existe la violencia; mientras que solo el 42% de mujeres no creen en la violencia hacia la mujer en el distrito de Mórrope.

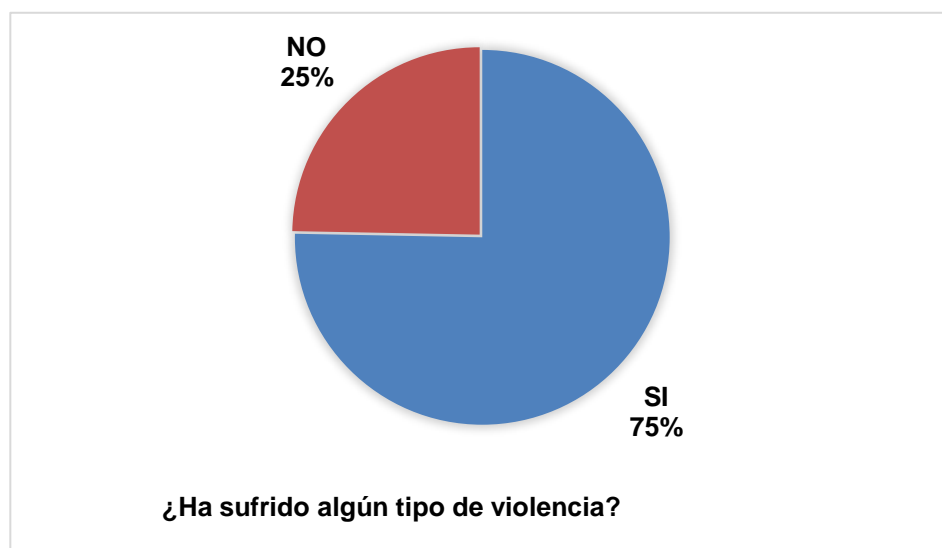
Tabla 2

¿Ha sufrido algún tipo de violencia?

| | | Frecuencia | Porcentaje | Porcentaje válido | Porcentaje acumulado |
|--------|-------|------------|------------|-------------------|----------------------|
| Válido | Si | 250 | 75,0 | 75,0 | 75,0 |
| | No | 82 | 25,0 | 25,0 | 100,0 |
| | Total | 332 | 100,0 | 100,0 | |

Figura 2

¿Ha sufrido algún tipo de violencia?



FUENTE: Cuestionario aplicado por la investigadora a las mujeres víctimas de violencia de parte de su cónyuge en el distrito de Mórrope ,2023.

Con respecto a la Tabla 2 y Figura 2 el factor cultural se identifica que el 75% de

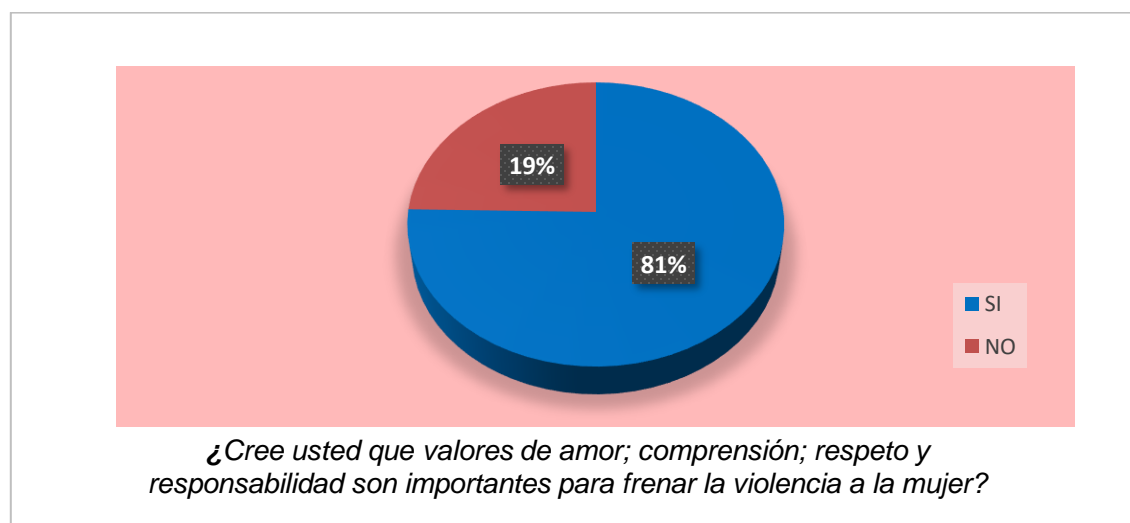
mujeres si sufren algún tipo de violencia; mientras tanto el 25% de mujeres no sufren algún tipo de violencia lo que determina que es un factor asociado a la violencia hacia la mujer en el distrito de Mórrope 2023.

Tabla 3

¿Cree usted que valores de amor; comprensión, respeto y responsabilidad son importantes para frenar la violencia a la mujer?

| | | Frecuencia | Porcentaje | Porcentaje válido | Porcentaje acumulado |
|--------|-------|------------|------------|-------------------|----------------------|
| Válido | si | 269 | 75,0 | 75,0 | 75,0 |
| | No | 63 | 25,0 | 25,0 | 100,0 |
| | Total | 332 | 100,0 | 100,0 | |

Figura 3 *¿Cree usted que valores de amor; comprensión, respeto y responsabilidad son importantes para frenar la violencia a la mujer?*



FUENTE: Cuestionario aplicado por la investigadora a las mujeres víctimas de violencia de parte de su cónyuge en el distrito de Mórrope ,2023.

Según la Tabla 3 y Figura 3 el factor cultural demuestra que el 81% si debe haber

valores para frenar la violencia hacia las mujeres y el 19% consideran que no debe haber valor para frenar la violencia ya que pocas personas creen que la violencia es normal para corregir a las personas.

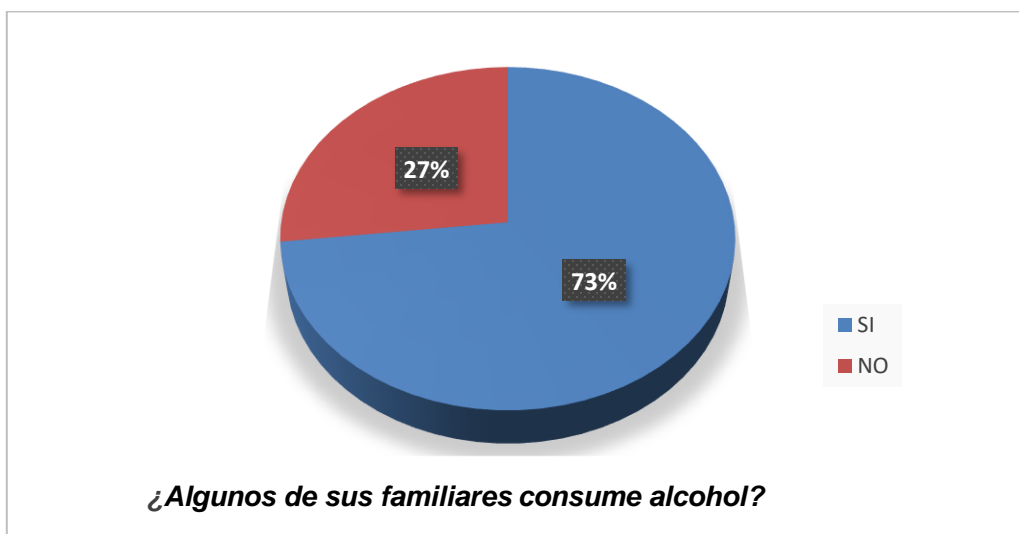
Tabla 2

¿Algunos de sus familiares consume alcohol?

| | | Frecuencia | Porcentaje | Porcentaje válido | Porcentaje acumulado |
|--------|-------|------------|------------|-------------------|----------------------|
| Válido | SI | 243 | 73,0 | 73,0 | 73,0 |
| | No | 89 | 27,0 | 28,0 | 100,0 |
| | Total | 332 | 100,0 | 100,0 | |

Figura 2

¿Algunos de sus familiares consume alcohol?



FUENTE: Cuestionario aplicado por la investigadora a las mujeres víctimas de violencia de parte de su cónyuge en el distrito de Mórrope ,2023.

De acuerdo a la Tabla 4 y Figura 4 el factor cultural se identifica la cantidad de familiares

que SI consumen alcohol el 73 % y el 27% de sus familiares no consumen alcohol en el distrito de Mórrope.

Tabla 5

¿Cómo ha sido su crianza desde niña?

| | | Frecuencia | Porcentaje | Porcentaje válido | Porcentaje acumulado |
|--------|-------|------------|------------|-------------------|----------------------|
| Válido | Buena | 45 | 14,0 | 14,0 | 14,0 |
| | Mala | 287 | 86,0 | 86,0 | 100,0 |
| | Total | 332 | 100,0 | 100,0 | |

Figura 5

¿Cómo ha sido su crianza desde niña?



FUENTE: Cuestionario aplicado por la investigadora a las mujeres víctimas de violencia de parte de su cónyuge en el distrito de Mórrope ,2023.

Respecto a la Tabla 5 y Figura 5 el factor cultural determinó que el 86% de personas han tenido una crianza muy mala a diferencia que el 14 % han tenido una crianza buena esto demuestra que el 100% de mujeres su crianza no ha sido buenas.

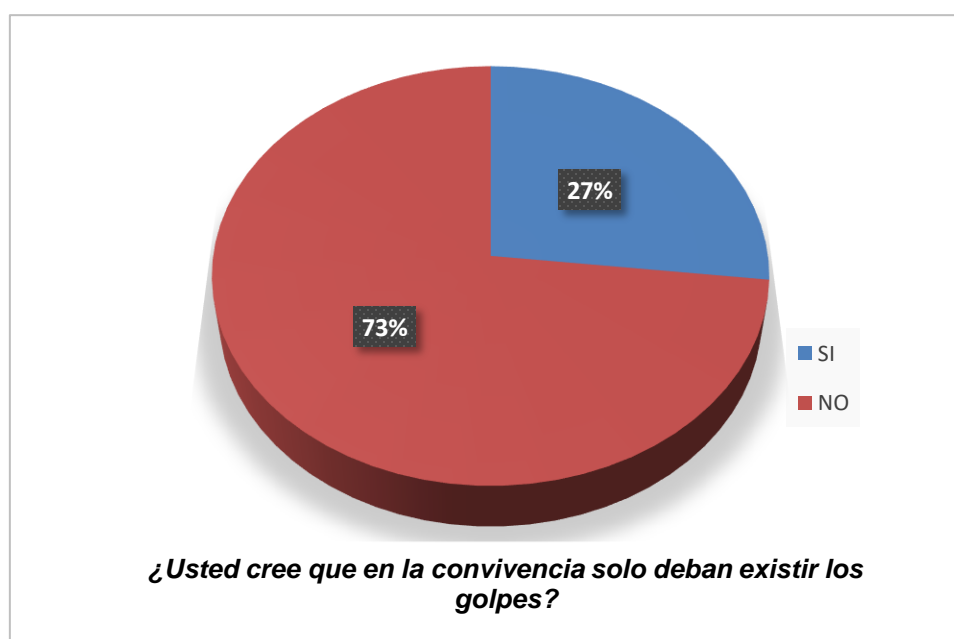
Tabla 3

¿Usted cree que en la convivencia solo deban existir los golpes?

| | | Frecuencia | Porcentaje | Porcentaje válido | Porcentaje acumulado |
|--------|-------|------------|------------|-------------------|----------------------|
| Válido | si | 89 | 27,0 | 27,0 | 27,0 |
| | No | 243 | 73,0 | 73,0 | 100,0 |
| | Total | 332 | 100,0 | 100,0 | |

Figura 3

¿Usted cree que en la convivencia solo deban existir los golpes?



FUENTE: Cuestionario aplicado por la investigadora a las mujeres víctimas de violencia de parte de su cónyuge en el distrito de morrope ,2023.

En referencia a la Tabla 6 y Figura 6 el factor cultural demostró que para el 73% de mujeres consideran que no debe existir los golpes en la convivencia; mientras el 27% si se consideran los golpes en la convivencia.

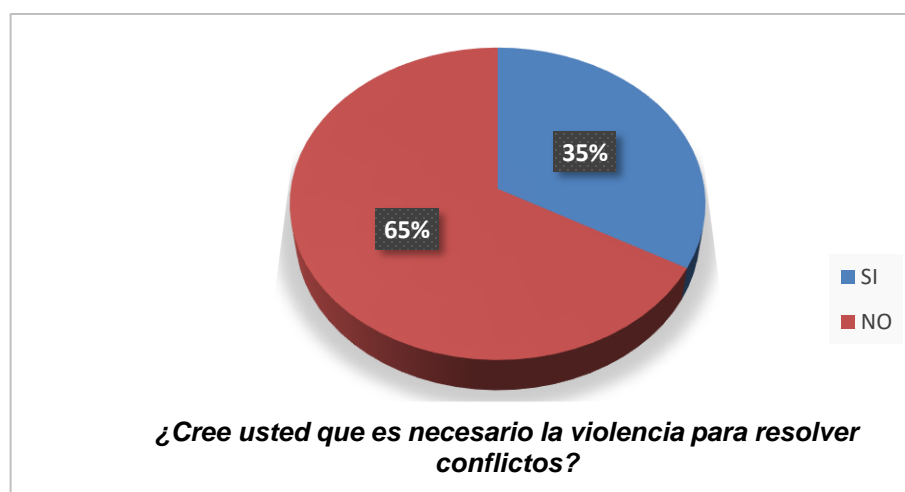
Tabla 4

¿Cree usted que es necesario la violencia para resolver conflictos?

| | | Frecuencia | Porcentaje | Porcentaje válido | Porcentaje acumulado |
|--------|-------|------------|------------|-------------------|----------------------|
| Válido | SI | 110 | 65,0 | 65,0 | 65,0 |
| | No | 222 | 35,0 | 35,0 | 100,0 |
| | Total | 332 | 100,0 | 100,0 | |

Figura 4

¿Cree usted que es necesario la violencia para resolver conflictos?



FUENTE: Cuestionario aplicado por la investigadora a las mujeres víctimas de violencia de parte de su cónyuge en el distrito de morrope ,2023.

De acuerdo a la Tabla 7 y Figura 7 el factor cultural describe que el 67% de las mujeres encuestadas no consideran la violencia para resolver problemas; mientras el 33% si consideran la violencia para resolver conflictos.

Tablas de frecuencia con respecto al objetivo específico N°2: Comprobar si el factor económico condiciona la violencia hacia la mujer de 16 a 40 años. Distrito de Mórrope, 2023

Tabla 8 ¿Cree usted que su situación actual de trabajo escaso crea dependencia económica?

| | | Frecuencia | Porcentaje | Porcentaje válido | Porcentaje acumulado |
|--------|-------|------------|------------|-------------------|----------------------|
| Válido | Si | 200 | 60,0 | 60,0 | 60,0 |
| | No | 132 | 40,0 | 40,0 | 100,0 |
| | Total | 332 | 100,0 | 100,0 | |

Figura 8

¿Cree usted que su situación actual de trabajo escaso crea dependencia económica?



FUENTE: Cuestionario aplicado por la investigadora a las mujeres víctimas de violencia de parte de su cónyuge en el distrito de Mórrope ,2023.

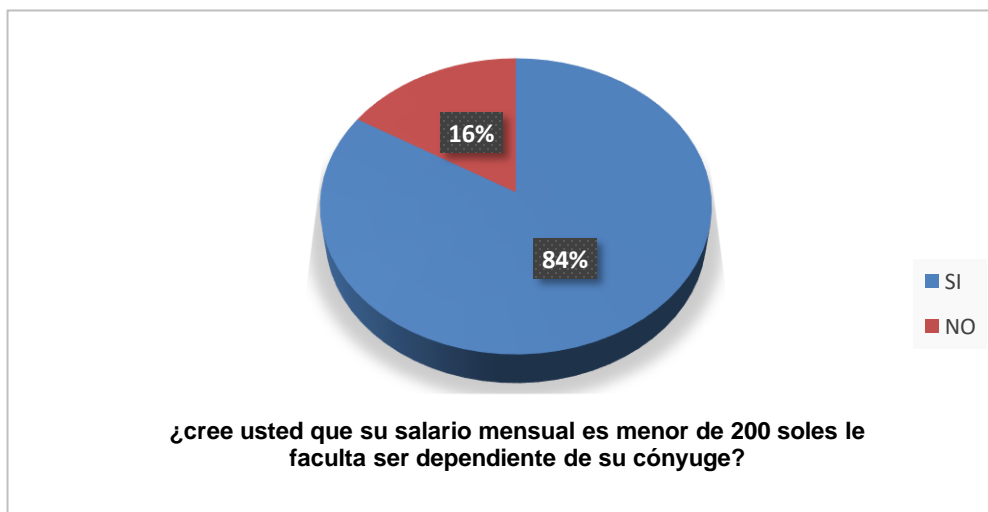
Con respecto a la Tabla 8 y Figura 8 el factor económico considera que el 60 % de la población tiene dependencia económica y el 40 % de la población no tienen dependencia económica en el distrito de Mórrope 2023.

Tabla 9

¿Cree usted que su salario mensual es menor de 200 soles le faculta ser dependiente de su cónyuge?

| | | Frecuencia | Porcentaje | Porcentaje válido | Porcentaje acumulado |
|--------|-------|------------|------------|-------------------|----------------------|
| Válido | Si | 278 | 84,0 | 84,0 | 84,0 |
| | No | 54 | 16,0 | 16,0 | 100,0 |
| | Total | 332 | 100,0 | 100,0 | |

Figura 9 *¿cree usted que su salario mensual es menor de 200 soles le faculta ser dependiente de su cónyuge?*



FUENTE: Cuestionario aplicado por la investigadora a las mujeres víctimas de violencia de parte de su cónyuge en el distrito de Mórrope ,2023.

De acuerdo a la Tabla 9 y Figura 9 el factor económico identifica que el 84% de la población consideran un salario mensual menor de 200 soles y llegan ser dependientes a su cónyuge; mientras el 16 % de la población consideran que no reciben un salario mensual de 200 soles y no son mujeres dependientes.

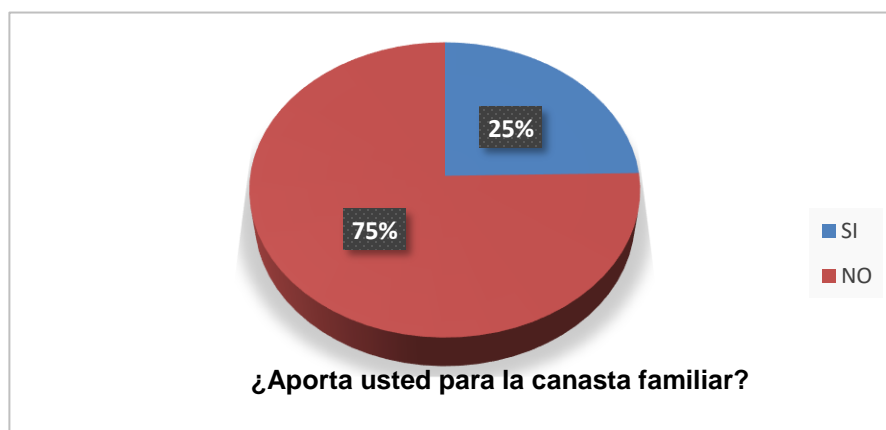
Tabla 10

¿Aporta usted para la canasta familiar?

| | | Frecuencia | Porcentaje | Porcentaje válido | Porcentaje acumulado |
|--------|-------|------------|------------|-------------------|----------------------|
| Válido | Si | 82 | 25,0 | 25,0 | 25,0 |
| | No | 250 | 75,0 | 75,0 | 100,0 |
| | Total | 332 | 100,0 | 100,0 | |

Figura 10

¿Aporta usted para la canasta familiar?



FUENTE: Cuestionario aplicado por la investigadora a las mujeres víctimas de violencia de parte de su cónyuge en el distrito de Mórrope ,2023.

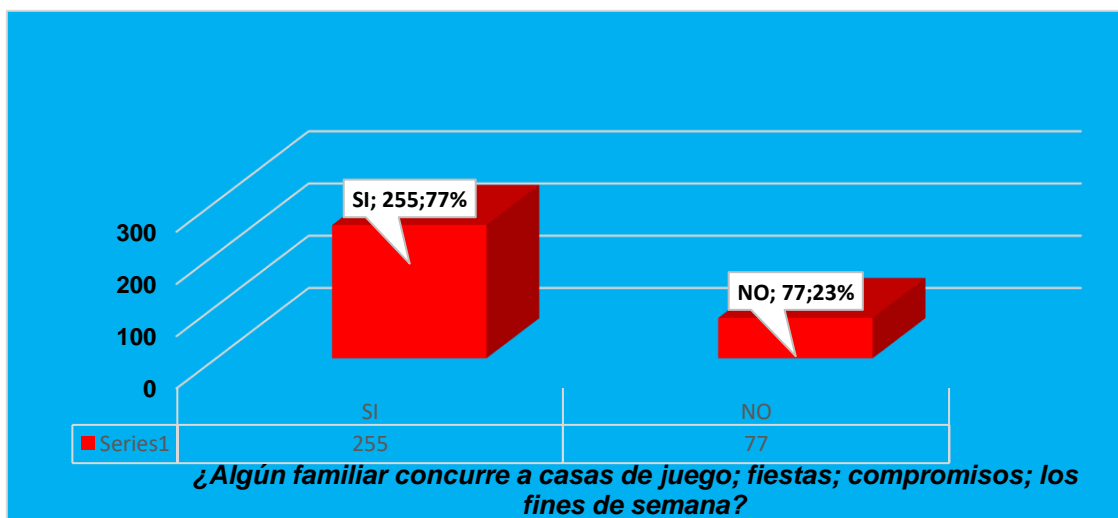
Según la Tabla 10 y Figura 10 el factor económico afirma que el 75% de las mujeres encuestadas no aporta para la canasta familiar, mientras el 25% de las mujeres si aportan a la canasta familiar en el distrito de Mórrope. 2023.

Tablas de frecuencia con respecto al objetivo específico N°3: Comprobar si el factor social condiciona la violencia hacia la mujer de 16 a 40 años. Distrito de Mórrope, 2023

Tabla 11 ¿Algún familiar concurre a casas de juego; fiestas; compromisos; los fines de semana?

| | | Frecuencia | Porcentaje | Porcentaje válido | Porcentaje acumulado |
|--------|-------|------------|------------|-------------------|----------------------|
| Válido | Si | 255 | 77,0 | 77,0 | 77,0 |
| | No | 77 | 23,0 | 23,0 | 100,0 |
| | Total | 332 | 100,0 | 100,0 | |

Figura 11 ¿Algún familiar concurre a casas de juego; fiestas; compromisos; los fines de semana?



FUENTE: Cuestionario aplicado por la investigadora a las mujeres víctimas de violencia de parte de su cónyuge en el distrito de Mórrope ,2023.

Según la Tabla 11 y Figura 11 el factor social identifica que para el 77% de las mujeres manifiestan que algún familiar que si concurren a compromisos en los fines de semana; mientras que el 23% de las mujeres afirman que sus familiares no concurren a fiestas en los fines de semana en el distrito de Mórrope.

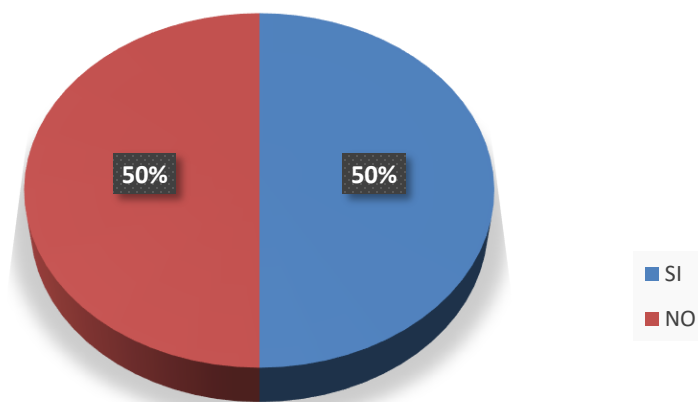
Tabla 12

¿Usted cree que la TV influye mucho en la violencia a la mujer?

| | | Frecuencia | Porcentaje | Porcentaje válido | Porcentaje acumulado |
|--------|-------|------------|------------|-------------------|----------------------|
| Válido | Si | 116 | 50,0 | 50,0 | 50,0 |
| | No | 116 | 50,0 | 23,0 | 100,0 |
| | Total | 332 | 100,0 | 100,0 | |

Figura 12

¿Usted cree que la TV influye mucho en la violencia a la mujer?



¿Usted cree que la TV influye mucho en la violencia a la mujer?

FUENTE: Cuestionario aplicado por la investigadora a las mujeres víctimas de violencia de parte de su cónyuge en el distrito de Mórrope ,2023.

Según la Tabla 12 y Figura 12 el factor social se identifica que para el 50% de las mujeres manifiestan que la tv influye mucho en la violencia; mientras que el otro 50% no influye la tv en la violencia en el distrito de Mórrope.

TABLA 13

¿Sabe usted que el alcoholismo y la drogadicción renace la violencia hacia las mujeres?

| | | Frecuencia | Porcentaje | Porcentaje válido | Porcentaje acumulado |
|--------|-------|------------|------------|-------------------|----------------------|
| Válido | Si | 290 | 87,0 | 87,0 | 87,0 |
| | No | 42 | 13,0 | 13,0 | 100,0 |
| | Total | 332 | 100,0 | 100,0 | |

Figura 13

¿Sabe usted que el alcoholismo y la drogadicción renace la violencia hacia las mujeres?



FUENTE: Cuestionario aplicado por la investigadora a las mujeres víctimas de violencia de parte de su cónyuge en el distrito de Mórrope ,2023.

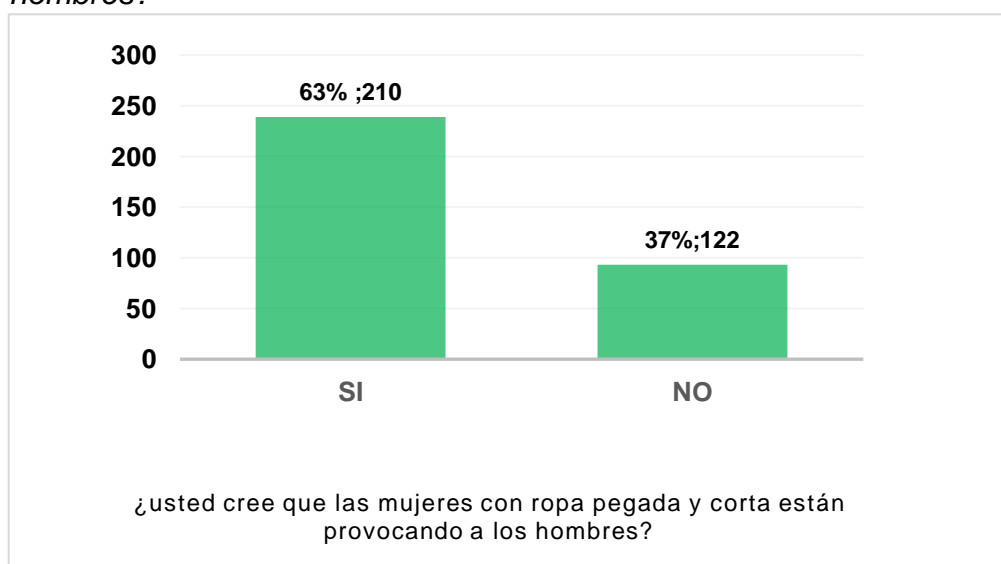
Según la Tabla 13 y Figura 13 el factor social identifica que el 87% de mujeres saben que el alcoholismo y la drogadicción si renace la violencia; mientras el 13 % no saben las mujeres que el alcoholismo y la drogadicción no renace la violencia en el distrito de Mórrope.

TABLA 14

¿Usted cree que las mujeres con ropa pegada y corta están provocando a los hombres?

| | | Frecuencia | Porcentaje | Porcentaje válido | Porcentaje acumulado |
|--------|-------|------------|------------|-------------------|----------------------|
| Válido | Si | 210 | 63,0 | 66,0 | 66,0 |
| | No | 122 | 37,0 | 37,0 | 37,0 |
| | Total | 332 | 100,0 | 100,0 | |

Figura 14 *¿usted cree que las mujeres con ropa pegada y corta están provocando a los hombres?*



FUENTE: Cuestionario aplicado por la investigadora a las mujeres víctimas de violencia de parte de su cónyuge en el distrito de Mórrope ,2023.

Según la Tabla 14 y Figura 14 el factor social determina que el 63% de mujeres determinan que si influye mucho la ropa pegada y corta a los hombres y el 37% de mujeres manifiestan que no influye mucho la ropa pega y corta hacia los hombres por tanto determina que es un factor asociado a la violencia en el distrito de Mórrope.

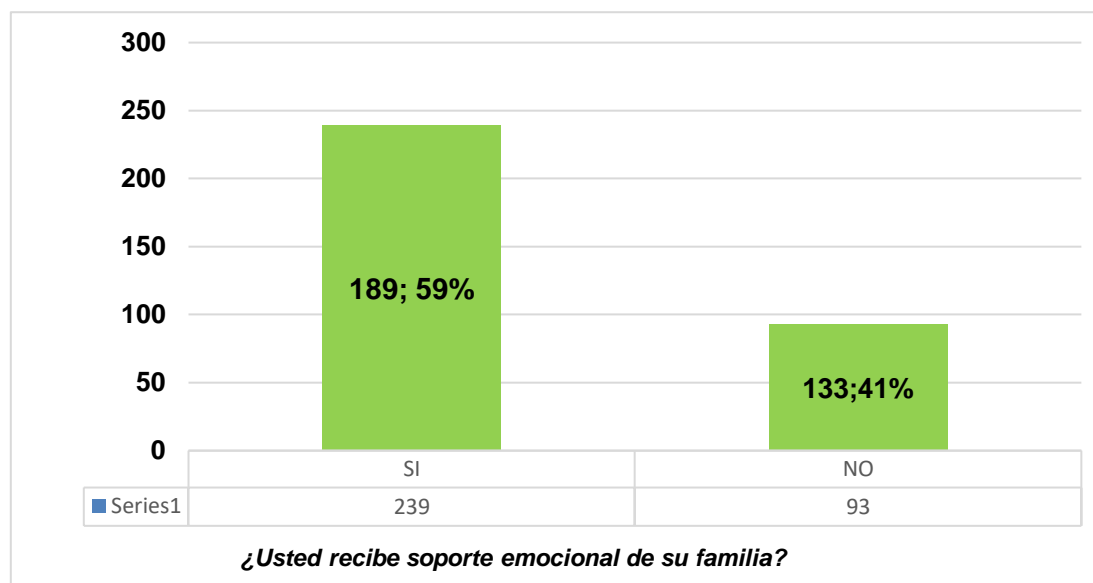
TABLA 15

¿Usted recibe soporte emocional de su familia?

| | | Frecuencia | Porcentaje | Porcentaje válido | Porcentaje acumulado |
|--------|-------|------------|------------|-------------------|----------------------|
| Válido | Si | 189 | 59,0 | 59,0 | 59,0 |
| | No | 133 | 41,0 | 41,0 | 100,0 |
| | Total | 332 | 100,0 | 100,0 | |

Figura 15

¿Usted recibe soporte emocional de su familia?



FUENTE: Cuestionario aplicado por la investigadora a las mujeres víctimas de violencia de parte de su cónyuge en el distrito de Mórrope ,2023.

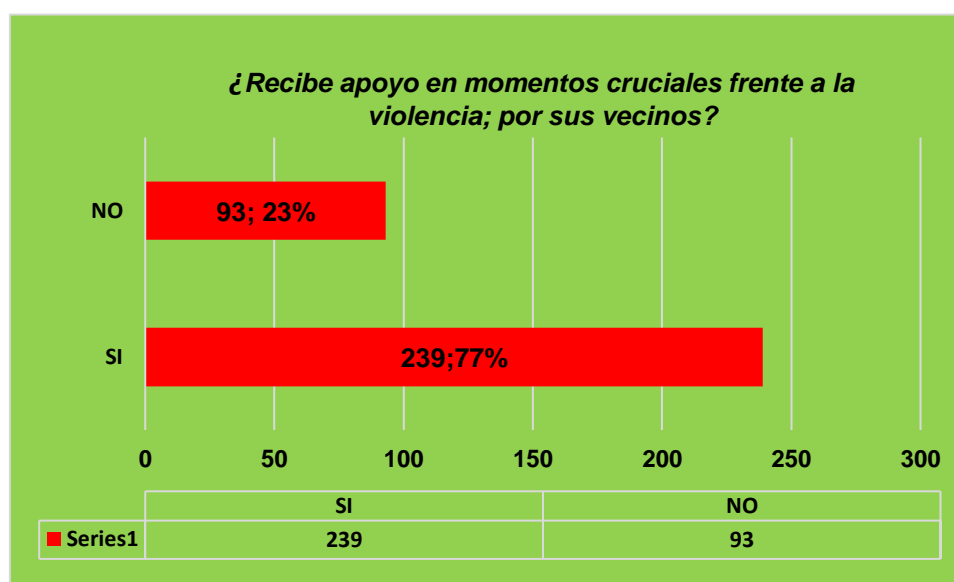
De acuerdo a la Tabla 15 y Figura 15 el factor social determinó que el 59% de mujeres violentadas reciben soporte emocional por parte de sus familiares y el 41% de mujeres no reciben soporte emocional por parte de sus familiares eso determina que es un factor asociado a la violencia hacia la mujer en el distrito de Mórrope 2023.

TABLA 16

¿Recibe apoyo en momentos cruciales frente a la violencia; por sus vecinos?

| | | Frecuencia | Porcentaje | Porcentaje válido | Porcentaje acumulado |
|--------|-------|------------|------------|-------------------|----------------------|
| Válido | Si | 239 | 77,0 | 77,0 | 77,0 |
| | No | 93 | 23,0 | 23,0 | 100,0 |
| | Total | 332 | 100,0 | 100,0 | |

Figura 16 *¿Recibe apoyo en momentos cruciales frente a la violencia; por sus vecinos?*



FUENTE: Cuestionario aplicado por la investigadora a las mujeres víctimas de violencia de parte de su cónyuge en el distrito de Mórrope ,2023.

De acuerdo a la tabla 16 y figura 16 el factor social identifica que el 72% de mujeres violentadas reciben apoyo por sus vecinos; mientras que el 28% de mujeres que sufren de violencia por parte de sus parejas no reciben apoyo por sus vecinos en el distrito de Mórrope 2023.

Tabla 17

Elementos sociodemográficos de la población encuestada en el distrito de Morrope 2023.

| | | Recuento | % de N columnas |
|----------------------|---------------|----------|-----------------|
| SEXO | HOMBRES | 50 | 15,0% |
| | MUJERES | 282 | 85,0% |
| EDAD | 16_20 | 132 | 40,0% |
| | 20_25 | 55 | 17,0% |
| | 25_30 | 77 | 23,0% |
| | 30_35 | 30 | 9,0% |
| | 35_40 | 38 | 11,0% |
| PROCEDENCIA | Costa | 331 | 95,0% |
| | Sierra | 1 | 5,0% |
| | Selva | 0 | 0,0% |
| GRADO DE INSTRUCCIÓN | Sin educación | 89 | 27,0% |
| | Primaria | 124 | 37,0% |
| | Secundaria | 57 | 17,0% |
| | Superior | 30 | 9,0% |
| | Superior | 32 | 10,0% |
| | Incompleto | | |
| ESTADO CIVIL | Soltera | 47 | 14,0% |
| | Casada | 150 | 45,0% |
| | Conviviente | 91 | 28,0% |
| | Viuda | 44 | 13,0% |
| OCUPACIÓN | Ama de casa | 162 | 49,0% |
| | Obrera | 69 | 21,0% |
| | Empleada | 57 | 17,0% |
| | Desempleada | 44 | 13,0% |

| | | | |
|-----------------|----------------|-----|-------|
| NÚMERO DE HIJOS | 1 _ 3 hijos | 79 | 24,0% |
| | 3_5 hijos | 90 | 27,0% |
| | 5 _ 7 hijos | 132 | 40,0% |
| | más de 7 hijos | 31 | 9,0% |

FUENTE: Cuestionario aplicado por la investigadora a las mujeres víctimas de violencia de parte de su cónyuge en el distrito de Mórrope ,2023.

De acuerdo a la tabla 17 se identifica que la mayor cantidad de encuestados se realizó en mujeres el 85% que en hombres el 15%; la cantidad de edad fue de 16 a 20 años (40%), de 25 a 30 años (23%), 20 a 25 años (17%), 35 a 40 años (11%) y 30 a 35 años el (9%). También, todas las mujeres tienen procedencia de la costa (95%) y su nivel máximo en educación alcanzado es la primaria (37%), sin educación (27%), secundaria (17%), estado civil la mayor cantidad son mujeres casadas (45%), conviviente (28) %, se dedican hacer ama de casa 49% y obrera el 21%, cantidad de hijos de 5 a 7 hijos (40%) y de 1 a 3 hijos (24%).

DISCUSIÓN DE LOS RESULTADOS

El objetivo general es determinar la violencia hacia la mujer en el distrito de morrope, es decir que si existe relación entre los factores determinantes como son factor cultural, económico y social. Durante la encuesta encontramos:

Los objetivos específicos se determinó relación a la violencia hacia la mujer, es comprobar si el factor cultural condiciona la violencia hacia las mujeres, en la encuesta realizada se manifiesta el 58% que si existen las creencias; también el 75% de mujeres han sufrido algún tipo de violencia, el 73% si debe existir valores para frenar la violencia, la mayoría de las mujeres manifiestan que sus familiar consumen alcohol y asisten a fiestas o compromisos los fines de semana el 73% .La crianza desde niñas ha sido muy mala 86%. En la convivencia el 73% no debe existir los golpes.

El siguiente objetivo es Conocer si el factor económico condiciona la violencia hacia la mujer muchos de estos casos las mujeres dependen del esposo ya que no trabajan por causa de quedarse en casa y cuidar a los hijos, el 60% de mujeres no trabajan; 84% de víctimas manifiestan que un salario < de 200 soles llegan a ser dependientes, el 75% de mujeres no aportan para la canasta familiar.

El tercer objetivo es Verificar si el factor social condiciona la violencia hacia la mujer; el 77% de familias asisten a compromisos los fines de semana, el 50 % de mujeres manifiestan que la tv influye mucho la violencia, el 87% el alcoholismo y la drogadicción renace la violencia, el 63% de las mujeres con ropa pegada y corta provocan a los hombres, el 59% reciben soporte emocional de su familia, y el 77% si recibe apoyo en momentos cruciales frente a la violencia por sus vecinos.

Solano Y. en el año .Tuvo como resultados los factores de riesgo son el estrés 55,6%, dificultad laboral 44,1%, violencia desde la niñez 42,4% y sentimientos de frustración 51,3%, los factores de riesgo familiar es la falta de comunicación 41,9%, el historial violento 40,2% y la supremacía del varón en la toma de decisiones 45,0% , y en los factores de riesgo social es el bajo nivel de instrucción 42,8%, la participación en

eventos sociales donde consumen licor 50,9%, y la influencia de las malas amistades , el factor de riesgo económico es el inadecuado ingreso familiar 41,1% ,también el factor cultural es el incumplimiento de rol de género40,2%el derecho a la propiedad de la mujer 39,6%, la inadecuada forma de resolver problemas 47,6%.

Enciso Y. En el año 2021.Tuvo como resultado que muchas mujeres no hicieron sus denuncias en el centro de emergencia mujer 61,29%, así mismo la PNP realizó un seguimiento de casos de violencia hacia la mujer 98.4%, el 30% de mujeres víctimas de violencia requirieron apoyo a la PNP. En los resultados se relaciona con el cumplimiento de las medidas de protección a un porcentaje de 95.2% de mujeres que presentaron sus denuncias a la PNP, el estudio que se encontró fueron los celos 48,39% el origen principal de la violencia seguido el machismo 22.5% por lo que se llegó a concluir que, si existe relación entre los factores sociales y el cumplimiento de las medidas de protección dictadas, comisaria de la familia Tarapoto, 2021.

Azcarruz, J. En el año 2021 ,tuvo como Objetivo: Identificar la frecuencia de muertes violentas en mujeres por razón de género, resultado fueron las causas de este delito que son los celos, la cultura machista ,la violencia innata, y el feminicidio que es un delito pluriofensivo; lesionan más de un bien jurídico, ocasionada por discriminación, machismo, estereotipos de género, sexismo; producto de la inseguridad y posesión de dominio , el feminicidio es la muerte de una mujer por: La violencia innata del ser humano por la cultura machista, y por razones de género. De modo que el agente feminicida muestra una conducta dolosa para doblegar, controlar y someter la sexualidad y decisiones que toman las mujeres sobre su vida.

Serrano ,C. 2022, tuvo como resultado que la convivencia de las mujeres violentadas con su agresor sienten que es una relación con 57% casi siempre, el 61% las mujeres violentadas sienten que su vida es Toxica, en los factores de la toma de decisión de las mujeres violentadas se obtuvo que el 53% y el 47% casi siempre, los factores de afectividad de la mujer violentada se obtuvo que el 47%, el factor de creencia de la mujer violentada con su agresor se obtuvo que el 53%y para, concluir que la mujer

violentada ve correcta y sana la actitud que puede tener su agresor, en la parte de su relación toxica se observa lo que está viviendo y tolerando de algunas maneras la tomar de decisión, la afectividad y la creencias ya que sienten que su agresor tienen razón de los maltratos que están teniendo.

Benites K. En el año 2021.Tuvo como resultados. Promover la convocatoria y participación de profesionales dedicados a realizar las visitas domiciliarias, verificar el cumplimiento de las medidas de protección e información a las denuncias. Modificar las Guía de Atención Integral del CEM, a incorporar un plan de capacitaciones relacionados a la violencia familiar y de género. Solicitar al MIMP en la Guía de Atención Integral del CEM, que estipulen reuniones al CEM, con el fin de potenciar las capacidades con el fin de que las mujeres denuncien a sus parejas. Propiciar una agenda de diálogo con el Ministerio de Educación y solicitar becas de estudio en institutos y universidades para las víctimas de violencia que no tuvieron la oportunidad de estudiar una carrera profesional.

CONCLUSIONES

La violencia contra la mujer es una epidemia global que mata, tortura y afecta de manera física, psicológica y sexual es cualquier acción o conducta dado por la fuerza de la otra persona, para comprender estos tipos de agresiones implica evaluar cómo se relaciona entre mujeres y hombres, cuál es la valor social de las mujeres como sujetos de derecho en nuestra sociedad, por lo tanto es necesario analizar y comprender el conjunto de creencias, costumbres ;normas y prácticas sociales de esta violencia.

Los factores que condicionan la violencia hacia la mujer en el distrito de Mórrope son factores culturales; sociales y económicos.

En los factores culturales que influye en la violencia a la mujer por parte de su cónyuge tenemos: grado de instrucción, consumo de alcohol, religión, mitos, valores, crianza, edad, estado civil, creencia y desempleo.

En los factores económicos que influye en la violencia a la mujer por parte de su cónyuge tenemos: remuneración, ingreso económico de la mujer, aporte en la canasta familiar, llegar a ser dependiente de la pareja recibiendo un sueldo menor de <200 soles.

En los factores sociales influye mucho la violencia a la mujer por parte de su cónyuge tenemos: los amigos, medios de comunicación, escuela, machismo, el uso del alcoholismo, la drogadicción, y la apariencia.

Todo tipo de violencia sea física, psicología o sexual tienen ayuda a estas mujeres que son maltratadas tanto para ellas como para sus hijos, esta cadena de violencia puede parar si uno mismo se proponer a no callar más y pedir ayuda a personas capacitadas y sobre todo seguir adelante con sus hijos.

RECOMENDACIONES

La violencia hacia la mujer es un problema global que afecta a grandes y pequeños, la violencia no respeta religión, sexo, edad ni condiciones físicas.

Se recomienda continuar contribuyendo de manera positiva, brindando apoyo, protección a las mujeres y dándoles a conocer sobre los riesgos que puedan ocurrir estando con sus parejas que las maltratan, las humillan y sobre todo no los consideran como ser humano.

Lo importante que tiene que saber que es la violencia y que por cualquier motivo las mujeres denuncien sin miedo que hay personas o instituciones que puedan ayudarlas o defenderlas de su agresor.

La mayoría de mujeres tiene un nivel muy bajo, no trabajan, muchos creen que la violencia es normal por naturaleza y que tener un sueldo menor de 200 soles tienen que depender del esposo, etc. se recomienda que los profesionales de salud, la PNP, instituciones de apoyo hacia las mujeres investiguen y apoyen a estas mujeres violentadas.

Y para evitar estos tipos de violencia hacia las mujeres, la familia, los vecinos ayuden si una mujer o vecina está siendo violentadas, maltratada o agredida por parte de su pareja, incluso pueden salvar vidas ya que de tanta violencia puede llegar a ocurrir la muerte.

V. REFERENCIAS

1. Caballero, I. Altos niveles de violencia contra la mujer en América Latina y el Caribe. [En línea]. OPS 2013 marzo. [Fecha de acceso 3 de julio 2015]. URL disponible en: <http://www.nuevatribuna.es/articulo/america-latina/altos-niveles-de-violencia-contra-la-mujer-en-america-latina-y-el-caribe/20130305153510089255.html>.
2. La República. Perú, 6 de cada 10 mujeres fueron víctimas de violencia, según el INEI [En línea]. Perú 2020 noviembre. [Fecha de acceso 25 noviembre 2022]. URL disponible en: <https://larepublica.pe/sociedad/2020/11/25/en-peru-6-de-cada-10-mujeres-fueron-victimas-de-violencia-segun-el-inei>.
3. Unicef. “La violencia tiene un impacto directo en el desarrollo y crecimiento de los niños y niñas”. Chile 2022. [Fecha de acceso 25 noviembre 2022]. URL disponible en <https://www.unicef.org/chile/historias/la-violencia-tiene-un-impacto-directo-en-el-desarrollo-y-crecimiento-de-la-infancia>.
4. Onu Mujeres: Por qué financiar organizaciones de mujeres previene la violencia de género .Perú 2023. [Fecha de acceso 13 noviembre 2023]. URL disponible en <https://www.unwomen.org/es/news-stories/explainer/2023/11/why-funding-womens-organizations-prevents-violence-against-women>
5. Ministerio de la mujer y desarrollo: plan nacional contra la violencia de la mujer. 2009_2015: [Fecha de acceso 5 de julio 2015]. URL disponible en: http://www.unfpa.org.pe/Legislacion/PDF/20090326-MIMDES-Plan-Nacional-Contra-la-Violencia-Hacia-la-Mujer_2009-2015.pdf.
6. Solano, Y; Huancayo_ Perú 2018; “Factores de riesgo que influyen en la violencia a la mujer de parte del cónyuge en la región Junín”. [En línea]. Perú 2018: [Fecha de acceso 02 de junio 2023]. URL disponible en: <https://repositorio.uncp.edu.pe/bitstream/handle/20.500.12894/5019/Solano%2>

ORivera.pdf.

7. Enciso. Y; Lima 2021; “factores determinantes de la violencia contra la mujer y su relación con el cumplimiento de las medidas de protección dictadas en la comisaría de la familia, Tarapoto, 2021”. [En línea]. diciembre 2021. [Fecha de acceso 02 de junio 2023]. URL disponible en: <http://repositorio.ulasamericas.edu.pe/bitstream/handle/upa/1883/TESIS%20-%20ENCISO%20LUNA%20YOHNY%20ELOY.pdf?sequence=1>.
8. Azcarruz, J. “Feminicidio y violencia de género en Perú, 2021”. [En línea]. diciembre 2021. [Fecha de acceso 05 de junio 2023]. URL disponible en: http://repositorio.ulasamericas.edu.pe/bitstream/handle/upa/1735/AZCARRUZ_PEREZ.pdf?sequence=1.
9. Serrano, c. Lima; 2022.Factores que determinan la prevalencia de la convivencia de la mujer violentada con su agresor. Chiclayo 2021”. [en línea]. diciembre 2021. [fecha de acceso 05 de junio 2023]. URL disponible en: https://repositorio.uwiener.edu.pe/bitstream/handle/20.500.13053/6407/t061_4_4605493_m.pdf?sequence=1.
10. Benites K. Lima 2021. Factores determinantes en las mujeres víctimas de violencia familiar para no continuar con el proceso de la denuncia en el centro de emergencia mujer de ate-vitarte. [en línea]. Enero 2021. [fecha de acceso de enero 2021]. URL disponible en: https://tesis.pucp.edu.pe/repositorio/bitstream/handle/20.500.12404/20181/BENITES_URETA_KATHERE_KATZUNI%20%281%29.pdf?sequence=1&isAllowed=y.
11. The free dictionary: Lengua española [en línea]. Barcelona: Larousse. Edición, S.L; 2009[fecha de acceso 3 de junio 2022]. URL disponible en: <http://es.thefreedictionary.com/violencia>.
12. Ministerio de la mujer y desarrollo: plan nacional contra la violencia de la mujer. 2009_2015: [Fecha de acceso 5 de julio 2023]. URL disponible en: <http://www.unfpa.org.pe/Legislacion/PDF/20090326-MIMDES-Plan-Nacional->

Contra-la-Violencia-Hacia-la-Mujer_2009-2015.pdf.

13. Quiminet. Factores sociales de la violencia contra las mujeres: [En línea]. [Fecha de acceso julio 2023]. URL disponible en: <https://www.quiminet.com/articulos/factores-sociales-de-la-violencia-contra-las-mujeres-3506408.htm>.
14. The conversation .Perú 2022. La violencia económica contra la mujer, un maltrato a veces invisible. : [En línea]. 24 noviembre [Fecha de acceso julio 2023]. URL disponible en: <https://theconversation.com/la-violencia-economica-contra-la-mujer-un-maltrato-a-veces-invisible-195178>.
15. Artículo de Investigación. Revista Killkana Sociales. María Mercedes Illescas Zhicay, Factores socioculturales que influyen en mujeres víctimas de violencia intrafamiliar. : [En línea]. Octubre 2018 [Fecha de acceso de julio 2023]. URL disponible en :[file:///C:/Users/Usuario/Downloads/Dialnet-FactoresSocioculturalesQueInfluyenEnMujeresVictima-6584526%20\(1\).pdf](file:///C:/Users/Usuario/Downloads/Dialnet-FactoresSocioculturalesQueInfluyenEnMujeresVictima-6584526%20(1).pdf)
16. Álvarez; A: Con La antropóloga Leonor Walker: [En línea]. 2009 julio [Fecha de acceso 1 de junio 2023]. URL disponible en: <http://angelesalvarez.com/2009/07/31/con-la-antropologa-leonor-walker/>.
17. Solo industrias. Perú 2019. Tipos de investigación cuantitativa. [En línea]. [fecha de acceso 3 de julio 2023]. URL disponible en: <https://soloindustriales.com/tipos-de-investigacion-cuantitativa/>.
18. The free dictionary: factor. [En línea]. [fecha de acceso 3 de julio 2023]. URL disponible en: <http://es.thefreedictionary.com/violencia>.
19. Yahoo!!: Cual es el significado de factores condicionantes? [En línea]. [Fecha de acceso 5 de julio 2023]. URL disponible en: <https://espanol.answers.yahoo.com/question/index?qid=20070305102837AA3gii0>.
20. Significado de cultura: [En línea]. [Fecha de acceso 5 de julio 2023]. URL disponible en: <http://www.significados.com/cultura/>.
21. The conversation. Perú 2022. La violencia económica contra la mujer, un

maltrato a veces invisible. [Fecha de acceso 5 de julio 2023]. URL disponible en: La violencia económica contra la mujer, un maltrato a veces invisible (theconversation.com)

22. QuimiNet.Peru 2013. Factores sociales de la violencia hacia las mujeres. Fecha de acceso 20 de julio 2023]. URL disponible: <https://www.quiminet.com/articulos/factores-sociales-de-la-violencia-contra-las-mujeres-3506408.htm>
23. QuestionPro. Lima 2022. ¿Qué es una población? Definición, tipos y métodos de estudio. [Fecha de acceso 5 de julio 2023]. URL disponible en: <https://www.questionpro.com/blog/es/que-es-una-poblacion/>.
24. Scielo.buenos aires 2009. Muestra en investigación cuantitativa. [Fecha de acceso 5 de julio 2023]. URL disponible en: http://www.scielo.org.ar/scielo.php?script=sci_arttext&pid=S1852-73102009000100001.
25. GEA. Perú 2020. Muestreo cuantitativo: técnicas y metodologías. Efectivas. [Fecha de acceso 6 de julio 2023]. URL disponible en: <https://gea.lat/muestreo-cuantitativo-tecnicas-y-metodologias-efectivas/>
26. Lifeder peru 2020. Recolección de datos: concepto y técnicas. Marzo 2020 [Fecha de acceso 5 de julio 2023]. URL disponible en: <https://www.lifeder.com/recoleccion-de-datos/>
27. Doofinder peru 2023. Recolección de datos. Mayo 2023 [Fecha de acceso 9 de julio 2023]. URL disponible en: <https://www.doofinder.com/es/blog/tecnicas-de-recoleccion-de-datos>
28. QuestionPro peru 2020. Técnicas de recolección de datos: Qué son y cuáles existen. Abril 2020. [Fecha de acceso 9 de julio 2023]. URL disponible en: <https://www.questionpro.com/blog/es/tecnicas-de-recoleccion-de-datos/>
29. Atlas,ti. Confidencialidad y privacidad en la investigación. . agosto 2020 [Fecha de acceso 13 de julio 2023]. URL disponible en: [Preservar la privacidad y la confidencialidad en la investigación - ATLAS.ti](#)

(atlasti.com)

30. Library. Criterios de rigor científico. [Fecha de acceso 9 de julio 2023]. URL disponible en: <https://1library.co/article/criterios-rigor-cient%C3%ADfico-metodolog%C3%ADa-investigaci%C3%B3n.oz19033q#:~:text=Criterios%20de%20rigor%20cient%C3%ADfico%201%20%20Validez%20interna.,%20Confirmabilidad.%20...%208%20%20Validez%20cata%C3%ADtica.%20>



ANEXO 1: CONSENTIMIENTO INFORMADO
UNIVERSIDAD PARTICULAR DE CHICLAYO
FACULTAD DE CIENCIAS DE LA SALUD
ESCUELA PROFESIONAL DE ENFERMERIA



El propósito de consentimiento informado es proveer a los participantes en esta investigación una clara explicación de la naturaleza de la misma, así como su rol en ella como participantes.

La presente investigación es conducida por Jessica Sandoval Álamo, estudiante de enfermería, De La Universidad Particular De Chiclayo. Esta Investigación tiene como objetivo: Factores condicionantes de la violencia hacia la mujer de 16 a 40 años. Distrito de Mòrrope. Mayo _ agosto 2023.

Los resultados de este estudio nos permitirán: Identificar, descubrir, analizar, interrelacionar los factores condicionantes de la violencia hacia la mujer. Además de acuerdo a los resultados obtenidos en la investigación se podrá adoptar conjuntamente con los expertos (docentes profesionales de la salud con experiencia en temática de investigación) para tomar medidas preventivas que afectan la vida y la salud de la violencia hacia la mujer.

Su participación es voluntaria, no existen riesgos físicos; psicológicos; sexuales y tiene la oportunidad de hacer cualquier pregunta con respecto al proceso investigativo. La información obtenida será tratada de manera confidencial.

Agradecemos su participación.

.....
Jessica Sandoval Álamo
Tesisista

.....
Madre de Familia

ANEXO 2. CUESTIONARIO



UNIVERSIDAD PARTICULAR DE CHICLAYO
FACULTAD CIENCIA DE LA SALUD
ESCUELA PROFESIONAL DE ENFERMERÍA



Srta. o Sra. Madre de familia le saludamos cordialmente, para comunicarle que este cuestionario responde a la investigación de “Factores condicionantes de la violencia hacia la mujer de 16 a 40 años”.

Cuyo objetivo determinar CUALES SON LOS FACTORES QUE CONDICIONAN LA VIOLENCIA HACIA LA MUJER EN EL DISTRITO DE MORROPE 2023.

Por lo que le pedimos su colaboración para llenar este cuestionario. Los resultados servirán para proponer un plan de mejora de su conocimiento. Los datos serán confidenciales.

INSTRUCCIONES:

Lea detenidamente cada pregunta y luego marque con una (x) solo uno de los espacios en blanco de cada pregunta.

LEE DETERMINADAMENTE Y CONTESTE LAS SIGUIENTES PREGUNTAS QUE A CONTINUACIÓN SE DETALLE:

Estado civil: soltera () casada () conviviente () divorciada ()

Religión: católica () evangélica ()

Ocupación: Ama de casa () empleada () obrera () desempleada ()

Años: 16 a 20 () 20 a 25() 25 a 30() 30 a 35() 35 a 40()

Hijos: 1 a 3 () 3 a 5 () 5 a 7() más de 7()

Grado de instrucción de instrucción

Iletrado () Primaria () Secundaria () Superior () sup.incompleto()

TIPO DE VIOLENCIA:

I: FACTORES CULTURALES

1. ¿Existen creencias sobre la violencia hacia la mujer?

ANEXO 3. FICHA DE VALIDACION DE INSTRUMENTO

JUICIO DE EXPERTO

Estimado Especialista:

Siendo conocedores de su trayectoria académica y profesional, me he tomado la libertad de nombrarlo como JUEZ EXPERTO para revisar a detalle el contenido de los instrumentos de recolección denominado:

1. **“Cuestionario para determinar cuáles son los factores condicionantes de la violencia hacia la mujer de 16 a 40 años en el distrito de Morrope 2023”**

Presento la matriz de consistencia y el instrumento, la cual solicito revisar cuidadosamente, además le informo que mi proyecto de tesis tiene un enfoque: **Cuantitativo**

Los resultados de esta evaluación servirán para determinar la validez de contenido del instrumento para mi proyecto de tesis de pregrado.

| | |
|-------------------------------|---|
| Título del proyecto de tesis: | <i>“Factores condicionantes de la violencia hacia la mujer de 16 a 40 años en el distrito de Morrope 2023”</i> |
| Línea de investigación: | Salud Mental |

De antemano le agradezco sus aportes.

Estudiantes autores del proyecto:

| Apellidos y Nombres | Firma |
|------------------------------|-------|
| Bach. Jessica Sandoval Alamo | |

Asesor(a) del proyecto de tesis:

| Apellidos y Nombres | Firma |
|---------------------|-------|
| Mg. | |

Morrope 20 de junio del 2023.

RÚBRICA PARA LA VALIDACIÓN DE EXPERTOS

| Criterios | Escala de valoración |
|---|--|
| <p>1. SUFICIENCIA:</p> <p>Los ítems que pertenecen a una misma dimensión son suficientes para obtener la medición de ésta.</p> | <ol style="list-style-type: none"> 1. Los ítems no son suficientes para medir la dimensión o indicador. 2. Los ítems miden algún aspecto de la dimensión o indicador, pero no corresponden a la dimensión total. 3. Se deben incrementar algunos ítems para poder evaluar la dimensión o indicador completamente. 4. Los ítems son suficientes. 5. Los ítems son suficientes y precisos en medir la dimensión o indicador. |
| <p>2. CLARIDAD:</p> <p>El ítem se comprende fácilmente, es decir su sintáctica y semántica son adecuadas.</p> | <ol style="list-style-type: none"> 1. El ítem no es claro. 2. El ítem requiere varias modificaciones en el uso de las palabras de acuerdo con su significado o por la ordenación de las mismas. 3. Se requiere una modificación muy específica de algunos de los términos del ítem. 4. El ítem es entendible, tiene semántica y sintaxis adecuada. 5. El ítem es claro, tiene buena semántica y sintaxis adecuada. |
| <p>3. COHERENCIA:</p> <p>El ítem tiene relación lógica con la dimensión o indicador que está midiendo.</p> | <ol style="list-style-type: none"> 1. El ítem no tiene relación lógica con la dimensión o indicador. 2. El ítem tiene una relación tangencial con la dimensión o indicador. 3. El ítem tiene una relación regular con la dimensión o indicador que está midiendo. 4. El ítem se encuentra relacionado con la dimensión o indicador que está midiendo. 5. El ítem se encuentra completamente relacionado con la dimensión o indicador que está midiendo. |

| | |
|--|---|
| <p>4. RELEVANCIA: El ítem es esencial o importante, es decir debe ser incluido.</p> | <ol style="list-style-type: none"> 1. El ítem puede ser eliminado sin que se vea afectada la medición de la dimensión. 2. El ítem tiene alguna relevancia, pero otro ítem puede estar incluyendo lo que éste mide. 3. El ítem es importante, es decir debe ser incluido. 4. El ítem es relevante y debe ser incluido. 5. El ítem es esencial y muy relevante por lo que debe ser incluido. |
|--|---|

Fuente: Adaptado de:

https://www.scielo.org.mx/scielo.php?script=sci_arttext&pid=S1665-61802017000300042

INFORMACIÓN DEL EXPERTO:

| | |
|----------------------------------|-------------------------------------|
| Nombres y Apellidos | |
| Sexo: | Hombre () Mujer () Edad |
| Profesión: | |
| Especialidad: | |
| Grado Académico | |
| Años de experiencia: | |
| Cargo que desempeña actualmente: | |
| Institución donde labora: | |
| Firma: | |

Variable. Factores condicionantes

| | | | | | | | |
|---|--|--------------------|-----------------|-------------------|-------------------|--|--|
| Nombre de Instrumento motivo de evaluación: | 1. Cuestionario: <i>determinar cuáles son los factores condicionantes de la violencia hacia la mujer de 16 a 40 años en el distrito de Morrope 2023</i> | | | | | | |
| Autor del Instrumento | Jessica Sandoval Alamo | | | | | | |
| Dimensión Indicador | Ítems | Suficiencia | Claridad | Coherencia | Relevancia | T a t o r i | Observaciones y/o recomendaciones |
| Dimensión 1 Factores culturales | 1. ¿existen creencias sobre la violencia hacia la mujer? | | | | | | |
| | 2. ¿Ha sufrido algún tipo de violencia? | | | | | | |
| | 3. ¿Cree usted que valores de amor; comprensión; respeto y responsabilidad son importantes para frenar la violencia a la mujer? | | | | | | |
| | 4. ¿Algunos de sus familiares consume alcohol? | | | | | | |
| | 5. ¿Cómo ha sido su crianza desde niña? | | | | | | |

| | | | | | | | |
|---|---|--|--|--|--|--|--|
| | 6. ¿Usted cree que en la convivencia solo deban existir los golpes? | | | | | | |
| | 7. ¿Cree usted que es necesario la violencia para resolver conflictos? | | | | | | |
| Dimensión 2 Factores económicos | 1. ¿Cree usted que su situación actual de trabajo escaso crea dependencia económica? | | | | | | |
| | 2. ¿cree usted que su salario mensual es menor de 200 soles le faculta ser dependiente de su cónyuge? | | | | | | |
| | 3. ¿Aporta usted para la canasta familiar? | | | | | | |
| Dimensión 3 Factores Sociales | 1. ¿Algún familiar concurre a casas de juego; fiestas; compromisos; los fines de semana? | | | | | | |
| | 2. ¿Usted cree que la TV influye mucho en la violencia a la mujer? | | | | | | |
| | 3. ¿Sabe usted que el alcoholismo y la drogadicción renace la violencia hacia las mujeres? | | | | | | |
| | 4. ¿usted cree que las mujeres con ropa pegada y corta están provocando a los hombres? | | | | | | |
| | 5. ¿Usted recibe soporte emocional de su familia? | | | | | | |

| | | | | | | | |
|--|--|--|--|--|--|--|--|
| | 6. ¿Recibe apoyo en momentos cruciales frente a la violencia; por sus vecinos? | | | | | | |
|--|--|--|--|--|--|--|--|

| | | | |
|----------------------------------|-----------|-----------|------------------|
| Nombres y Apellidos del experto: | | | |
| Aplicable | SI () | NO () | OBSERVADO () |
| Firma: | | | |

| PROBLEMA DE INVESTIGACIÓN | OBJETIVO GENERAL | METODOLOGÍA | POBLACIÓN Y MUESTRA | TÉCNICAS E INSTRUMENTOS |
|---|--|---|--|---|
| <p>¿cuáles es el Factores Condicionantes de la violencia hacia la mujer de 16 a 40 años. Distrito de morrope. Mayo _agosto 2023</p> | <ul style="list-style-type: none"> • Determinar los factores condicionales de la violencia hacia la mujer de 16 a 40 años. Distrito de Morrope. Mayo_agosto 2023 <hr/> <p>OBJETIVO ESPECÍFICOS</p> <ul style="list-style-type: none"> • Verificar si el factor social condiciona la violencia hacia la mujer en el distrito de Morrope. • Comprobar si el factor cultural condiciona la violencia hacia la mujer en el distrito de Morrope • Conocer si el factor económico condiciona la violencia hacia la mujer en el distrito De Morrope. | <p>1. Enfoque: Investigación Cuantitativa.</p> <p>2. Nivel: Descriptivo</p> <p>3. Diseño: No experimental De carácter transversal.</p> | <p>Población: Estuvo conformada por hombres y mujeres de 16 a 40 años de edad en el distrito de morrope lo que resulto una cantidad de 332 personas aproximadamente.</p> <p>Muestra: 332 mueres con o sin parejas.</p> | <p>Técnicas: Encuesta</p> <p>Instrumentos: Cuestionario</p> |

Anexos Nº 5: POBLACION DE ESTABLECIMIENTOS SEGÚN DISTRITO Y GRUPOS ETAREOS DE LA GERENCIA REGIONAL DE SALUD LAMBAYEQUE AÑO 2023

Población Desagregada 2023 (2) - Excel

Archivos Inicio Insertar Disposición de página Fórmulas Datos Revisar Vista Ayuda ¿Qué desea hacer? Compartir

Portapapeles Fuente Alineación Número Estilos Celdas Edición Confidencialidad

A1 =CHICLAYO!A1

| | A | C | E | F | G | H | I | J | K | L | M | N | O | P | Q | R | S | T | U |
|----|----|-----------------------------------|-------|------|------|------|------|------|------|------|------|------|------|------|------|------|------|------|------|
| 33 | 2 | DISTRITO JAYANCA | 20968 | 454 | 432 | 398 | 453 | 403 | 446 | 430 | 448 | 429 | 422 | 413 | 439 | 399 | 395 | 364 | 375 |
| 34 | 1 | C.S. Jayanca | 14801 | 320 | 305 | 281 | 320 | 284 | 315 | 304 | 316 | 303 | 298 | 291 | 310 | 282 | 279 | 257 | 264 |
| 35 | 2 | P.S. La Viña | 2883 | 63 | 59 | 55 | 62 | 55 | 61 | 59 | 62 | 59 | 58 | 57 | 60 | 55 | 54 | 50 | 52 |
| 36 | | ESSALUD | 3284 | 71 | 68 | 62 | 71 | 64 | 70 | 67 | 70 | 67 | 66 | 65 | 69 | 62 | 62 | 57 | 59 |
| 39 | 4 | DISTRITO MOCHUMI | 21079 | 429 | 470 | 407 | 421 | 365 | 346 | 404 | 407 | 374 | 388 | 342 | 372 | 409 | 377 | 324 | 340 |
| 40 | 1 | C.S. Mochumi | 13687 | 279 | 305 | 264 | 273 | 238 | 224 | 263 | 264 | 243 | 252 | 222 | 241 | 266 | 245 | 210 | 221 |
| 41 | 2 | P.S. Maravillas | 1743 | 35 | 40 | 34 | 35 | 30 | 29 | 33 | 34 | 31 | 32 | 28 | 31 | 34 | 31 | 27 | 28 |
| 42 | 3 | P.S. Punto 4 | 4237 | 86 | 94 | 82 | 85 | 73 | 70 | 81 | 82 | 75 | 78 | 69 | 75 | 82 | 76 | 65 | 68 |
| 43 | 4 | P.S. Paredones Muy Finca S.Antoni | 1412 | 29 | 31 | 27 | 28 | 24 | 23 | 27 | 27 | 25 | 26 | 23 | 25 | 27 | 25 | 22 | 23 |
| 46 | 5 | DISTRITO MOTUPE | 36159 | 678 | 759 | 680 | 718 | 691 | 709 | 667 | 691 | 688 | 721 | 756 | 720 | 668 | 679 | 626 | 650 |
| 47 | 1 | C.S. Motupe | 25116 | 471 | 527 | 472 | 499 | 481 | 492 | 463 | 480 | 478 | 501 | 525 | 500 | 464 | 471 | 435 | 452 |
| 48 | 2 | P.S. Tongorrapi | 3363 | 63 | 71 | 63 | 67 | 64 | 66 | 63 | 65 | 64 | 67 | 70 | 67 | 62 | 63 | 58 | 60 |
| 49 | 3 | P.S. Anchovira | 1898 | 35 | 40 | 36 | 38 | 36 | 37 | 35 | 36 | 36 | 38 | 40 | 38 | 35 | 36 | 33 | 34 |
| 50 | 4 | P.S. Marripón | 1273 | 24 | 27 | 24 | 25 | 24 | 25 | 23 | 24 | 24 | 25 | 27 | 25 | 24 | 24 | 22 | 23 |
| 51 | 5 | P.S. El Arrozal | 1414 | 27 | 30 | 27 | 28 | 27 | 28 | 26 | 27 | 27 | 28 | 30 | 28 | 26 | 27 | 24 | 25 |
| 52 | | ESSALUD | 3095 | 58 | 64 | 58 | 61 | 59 | 61 | 57 | 59 | 59 | 62 | 64 | 62 | 57 | 58 | 54 | 56 |
| 55 | 21 | DISTRITO MORROPE | 58993 | 1494 | 1725 | 1414 | 1348 | 1403 | 1349 | 1418 | 1364 | 1324 | 1318 | 1308 | 1346 | 1304 | 1219 | 1173 | 1197 |
| 56 | 1 | C.S. Mórrope | 8591 | 219 | 251 | 206 | 196 | 205 | 196 | 206 | 199 | 193 | 193 | 190 | 196 | 190 | 178 | 171 | 174 |
| 57 | 2 | P.S. La Colorada | 3058 | 77 | 89 | 73 | 69 | 73 | 70 | 73 | 71 | 69 | 68 | 68 | 70 | 68 | 63 | 61 | 62 |
| 58 | 3 | P.S. El Arrozal | 2076 | 75 | 87 | 71 | 69 | 71 | 69 | 71 | 70 | 67 | 66 | 66 | 68 | 64 | 61 | 59 | 60 |

CHICLAYO FERREÑAFE LAMBAYEQUE

8°C Despejado 01:03 11/07/2023

Población Desagregada 2023 (2) - Excel

Archivo Inicio Insertar Disposición de página Fórmulas Datos Revisar Vista Ayuda ¿Qué desea hacer?

Portapapeles Fuente Alineación Número Estilos Celdas Edición Confidencialidad

R55 1304

| | W | X | Y | Z | AA | AB | AC | AD | AE | AF | AG | AH | AI | AJ | AK | AL | AM | AN | AO | AP | AQ |
|----|-------------|-------------|-------------|-------------|-------------|-------------|-------------|-------------|-------------|-------------|-------------|-------------|-------------|------------|------------|------------|------------|-----------|------------|------------|-----------|
| 33 | 397 | 346 | 326 | 1590 | 1680 | 1486 | 1388 | 1207 | 1121 | 956 | 843 | 715 | 594 | 428 | 345 | 210 | 277 | 18 | 188 | 238 | 4 |
| 34 | 280 | 244 | 230 | 1122 | 1186 | 1049 | 980 | 852 | 791 | 675 | 595 | 505 | 419 | 302 | 244 | 148 | 196 | 13 | 133 | 168 | 3 |
| 35 | 55 | 48 | 45 | 219 | 231 | 204 | 191 | 166 | 154 | 131 | 116 | 98 | 82 | 59 | 47 | 29 | 38 | 2 | 26 | 33 | |
| 36 | 62 | 54 | 51 | 249 | 263 | 233 | 217 | 189 | 176 | 150 | 132 | 112 | 93 | 67 | 54 | 33 | 43 | 3 | 29 | 37 | |
| 39 | 380 | 338 | 351 | 1594 | 1660 | 1510 | 1387 | 1297 | 1210 | 1028 | 924 | 844 | 691 | 449 | 367 | 234 | 257 | 23 | 250 | 241 | 5 |
| 40 | 248 | 219 | 227 | 1035 | 1078 | 980 | 900 | 842 | 786 | 668 | 600 | 548 | 449 | 292 | 238 | 152 | 167 | 14 | 162 | 157 | 3 |
| 41 | 31 | 28 | 29 | 132 | 137 | 125 | 115 | 107 | 100 | 85 | 76 | 70 | 57 | 37 | 30 | 19 | 21 | 2 | 21 | 20 | |
| 42 | 76 | 68 | 71 | 320 | 334 | 304 | 279 | 261 | 243 | 206 | 186 | 169 | 139 | 90 | 74 | 47 | 52 | 5 | 50 | 48 | 1 |
| 43 | 25 | 23 | 24 | 107 | 111 | 101 | 93 | 87 | 81 | 69 | 62 | 57 | 46 | 30 | 25 | 16 | 17 | 2 | 17 | 16 | |
| 46 | 647 | 649 | 594 | 2923 | 2989 | 2499 | 2257 | 2108 | 1959 | 1700 | 1521 | 1299 | 1041 | 754 | 605 | 405 | 466 | 39 | 382 | 378 | 8 |
| 47 | 450 | 451 | 413 | 2030 | 2076 | 1736 | 1568 | 1465 | 1360 | 1181 | 1057 | 902 | 722 | 523 | 420 | 281 | 325 | 27 | 265 | 263 | 5 |
| 48 | 60 | 60 | 55 | 273 | 278 | 232 | 210 | 196 | 182 | 158 | 141 | 121 | 97 | 70 | 56 | 38 | 43 | 4 | 36 | 35 | |
| 49 | 34 | 34 | 31 | 153 | 157 | 131 | 118 | 111 | 103 | 89 | 80 | 68 | 55 | 40 | 32 | 21 | 24 | 2 | 20 | 20 | |
| 50 | 23 | 23 | 21 | 103 | 105 | 88 | 79 | 74 | 69 | 60 | 54 | 46 | 37 | 27 | 21 | 14 | 16 | 1 | 13 | 13 | |
| 51 | 25 | 25 | 23 | 114 | 117 | 98 | 89 | 82 | 77 | 66 | 59 | 51 | 41 | 29 | 24 | 16 | 18 | 2 | 15 | 15 | |
| 52 | 55 | 56 | 51 | 250 | 256 | 214 | 193 | 180 | 168 | 146 | 130 | 111 | 89 | 65 | 52 | 35 | 40 | 3 | 33 | 32 | |
| 55 | 1196 | 1051 | 1050 | 5180 | 4896 | 4177 | 3409 | 3181 | 2930 | 2213 | 1871 | 1608 | 1213 | 819 | 614 | 416 | 400 | 74 | 815 | 853 | 17 |
| 56 | 174 | 153 | 153 | 754 | 713 | 608 | 496 | 463 | 427 | 322 | 272 | 234 | 177 | 120 | 88 | 61 | 58 | 10 | 120 | 125 | 2 |
| 57 | 62 | 54 | 54 | 269 | 254 | 217 | 177 | 165 | 152 | 115 | 97 | 83 | 63 | 43 | 32 | 21 | 21 | 4 | 42 | 44 | |

Promedio: 2219 Recuento: 18 Suma: 39933

8°C Récord máximo

Búsqueda

ESP ES 01:04 11/07/2023



FICHA DE VALIDACIÓN DE INSTRUMENTOS
JUICIO DE EXPERTO



Estimado Especialista:

Siendo conocedores de su trayectoria académica y profesional, me he tomado la libertad de nombrarlo como JUEZ EXPERTO para revisar a detalle el contenido de los instrumentos de recolección denominado:

1. **“Cuestionario para determinar cuáles son los factores condicionantes de la violencia hacia la mujer de 16 a 40 años en el distrito de Morrope 2023”**

Presento la matriz de consistencia y el instrumento, la cual solicito revisar cuidadosamente, además le informo que mi proyecto de tesis tiene un enfoque:


Cuantitativo

Los resultados de esta evaluación servirán para determinar la validez de contenido del instrumento para mi proyecto de tesis de pregrado.

| | |
|-------------------------------|--|
| Título del proyecto de tesis: | “Factores condicionantes de la violencia hacia la mujer de 16 a 40 años en el distrito de Morrope 2023” |
| Línea de investigación: | violencia hacia la mujer |

De antemano le agradezco sus aportes.

Estudiantes autores del proyecto:

| Apellidos y Nombres | Firma |
|------------------------------|--|
| Bach. Jessica Sandoval Alamo |  |

Asesor(a) del proyecto de tesis:

| Apellidos y Nombres | Firma |
|---------------------|--|
| Mg. |  Veronica Valiente Mesones ESP. EN ENFERMERIA EN EMERGENCIAS Y DESASTRES LIC. EN ENFERMERIA CEP: 52675-RNE. 021800 |

Morrope 26 de junio del 2023.


RÚBRICA PARA LA VALIDACIÓN DE EXPERTOS

| Crterios | Escala de valoración |
|--|--|
| <p>1. SUFICIENCIA: Los ítems que pertenecen a una misma dimensión son suficientes para obtener la medición de ésta.</p> | <ol style="list-style-type: none"> 1. Los ítems no son suficientes para medir la dimensión o indicador. 2. Los ítems miden algún aspecto de la dimensión o indicador, pero no corresponden a la dimensión total. 3. Se deben incrementar algunos ítems para poder evaluar la dimensión o indicador completamente. 4. Los ítems son suficientes. 5. Los ítems son suficientes y precisos en medir la dimensión o indicador. |
| <p>2. CLARIDAD: El ítem se comprende fácilmente, es decir su sintáctica y semántica son adecuadas.</p> | <ol style="list-style-type: none"> 1. El ítem no es claro. 2. El ítem requiere varias modificaciones en el uso de las palabras de acuerdo con su significado o por la ordenación de las mismas. 3. Se requiere una modificación muy específica de algunos de los términos del ítem. 4. El ítem es entendible, tiene semántica y sintaxis adecuada. 5. El ítem es claro, tiene buena semántica y sintaxis adecuada. |
| <p>3. COHERENCIA: El ítem tiene relación lógica con la dimensión o indicador que está midiendo.</p> | <ol style="list-style-type: none"> 1. El ítem no tiene relación lógica con la dimensión o indicador. 2. El ítem tiene una relación tangencial con la dimensión o indicador. 3. El ítem tiene una relación regular con la dimensión o indicador que está midiendo. 4. El ítem se encuentra relacionado con la dimensión o indicador que está midiendo. 5. El ítem se encuentra completamente relacionado con la dimensión o indicador que está midiendo. |
| <p>4. RELEVANCIA: El ítem es esencial o importante, es decir debe ser incluido.</p> | <ol style="list-style-type: none"> 1. El ítem puede ser eliminado sin que se vea afectada la medición de la dimensión. 2. El ítem tiene alguna relevancia, pero otro ítem puede estar incluyendo lo que éste mide. 3. El ítem es importante, es decir debe ser incluido. 4. El ítem es relevante y debe ser incluido. 5. El ítem es esencial y muy relevante por lo que debe ser incluido. 6. |

Fuente: Adaptado de:

https://www.scielo.org.mx/scielo.php?script=sci_arttext&pid=S1665-61802017000300042

INFORMACIÓN DEL EXPERTO:

| | |
|----------------------------------|--|
| Nombres y Apellidos | VERONICA VALIENTE MESONES |
| Sexo: | Hombre () Mujer (X) Edad (años) |
| Profesión: | ENFERMERA |
| Especialidad: | ENFERMERA ESPECIALISTA EN EMERGENCIAS Y DESASTRES |
| Grado Académico | MAESTRA EN GESTION DE LOS SERVICIOS DE SALUD |
| Años de experiencia: | 12 años |
| Cargo que desempeña actualmente: | ENFERMERA DE URGENCIAS. EMERG |
| Institución donde labora: | HOSPITAL BELEN - LAMBAYEQUE |
| Firma: |  Veronica Valiente Mesones ESP. EN ENFERMERIA EN EMERGENCIAS Y DESASTRES LIC. EN ENFERMERIA C.E.P.: 52075-ARE. 021900 |

Variable. Factores condicionantes

| | | | | | | | |
|--|---|-------------|----------|------------|------------|-----------|-----------------------------------|
| Nombre del Instrumento motivo de evaluación: | 1. Cuestionario: <i>determinar cuáles son los factores condicionantes de la violencia hacia la mujer de 16 a 40 años en el distrito de Morrope 2023</i> " | | | | | | |
| Autor del Instrumento | Jessica Sandoval Alamo | | | | | | |
| Dimensión / Indicador | Ítems | Suficiencia | Claridad | Coherencia | Relevancia | T a t o l | Observaciones y/o recomendaciones |
| Dimensión 1 Factores culturales | 1. ¿existen creencias sobre la violencia hacia la mujer? | 5 | 5 | 5 | 5 | 20 | |
| | 2. ¿Ha sufrido algún tipo de violencia? | 5 | 5 | 5 | 5 | 20 | |
| | 3. ¿Cree usted que valores de amor, comprensión, respeto y responsabilidad son importantes para frenar la violencia a la mujer? | 5 | 5 | 4 | 5 | 19 | |
| | 4. ¿Algunos de sus familiares consume alcohol? | 5 | 5 | 4 | 5 | 19 | |
| | 5. ¿Cómo ha sido su crianza desde niña? | 5 | 5 | 5 | 5 | 20 | |
| | 6. ¿Usted cree que en la convivencia solo deben existir los golpes? | 5 | 5 | 5 | 5 | 20 | |
| | 7. ¿Cree usted que es necesario la violencia para resolver conflictos? | 5 | 5 | 5 | 5 | 20 | |
| Dimensión 2 | 1. ¿Cree usted que su situación actual de trabajo escaso crea dependencia económica? | 5 | 5 | 5 | 5 | 20 | |

| | | | | | | | |
|----------------------------------|---|---|---|---|---|----|--|
| Factores económicos | 2. ¿cree usted que su salario mensual es menor de 200 soles le faculta ser dependiente de su cónyuge? | 5 | 5 | 4 | 5 | 19 | |
| | 3. ¿Aporta usted para la canasta familiar? | 5 | 5 | 4 | 5 | 19 | |
| Dimensión 3 Factores Sociales | 1. ¿Algún familiar concurre a casas de juego, fiestas, compromisos, los fines de semana? | 5 | 5 | 5 | 5 | 20 | |
| | 2. ¿Usted cree que la TV influye mucho en la violencia a la mujer? | 5 | 5 | 4 | 5 | 19 | |
| | 3. ¿Sabe usted que el alcoholismo y la drogadicción renace la violencia hacia las mujeres? | 5 | 5 | 4 | 5 | 19 | |
| | 4. ¿usted cree que las mujeres con ropa pegada y corta están provocando a los hombres? | 5 | 5 | 5 | 5 | 20 | |
| | 5. ¿Usted recibe soporte emocional de su familia? | 5 | 5 | 5 | 5 | 20 | |
| | 6. ¿Recibe apoyo en momentos cruciales frente a la violencia, por sus vecinos? | 5 | 5 | 5 | 5 | 20 | |

| | | | |
|----------------------------------|--|--------|---------------|
| Nombres y Apellidos del experto: | VERONICA VALIENTE MESAÑES | | |
| Aplicable | SI () | NO () | OBSERVADO () |
| Firma: |  Verónica Valiente Mesañes ESP. EN SUPERVISIÓN EN INGENIERÍA Y DISEÑO LIC. EN ENFERMERÍA CEP: 5075-RNE-021800 | | |



FICHA DE VALIDACIÓN DE INSTRUMENTOS
JUICIO DE EXPERTO



Estimado Especialista:

Siendo conocedores de su trayectoria académica y profesional, me he tomado la libertad de nombrarlo como JUEZ EXPERTO para revisar a detalle el contenido de los instrumentos de recolección denominado:

1. **"Cuestionario para determinar cuáles son los factores condicionantes de la violencia hacia la mujer de 16 a 40 años en el distrito de Morropo 2023"**

Presento la matriz de consistencia y el instrumento, la cual solicito revisar cuidadosamente, además le informo que mi proyecto de tesis tiene un enfoque:

Cuantitativo

Los resultados de esta evaluación servirán para determinar la validez de contenido del instrumento para mi proyecto de tesis de pregrado.

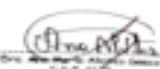
| | |
|-------------------------------|--|
| Título del proyecto de tesis: | "Factores condicionantes de la violencia hacia la mujer de 16 a 40 años en el distrito de Morropo 2023" |
| Línea de investigación: | violencia hacia la mujer |

De antemano le agradezco sus aportes.

Estudiantes autores del proyecto:

| Apellidos y Nombres | Firma |
|------------------------------|--|
| Bach. Jessica Sandoval Alamo |  |

Asesor(a) del proyecto de tesis:

| Apellidos y Nombres | Firma |
|---------------------|--|
| Mg. |  |

Morropo 3 de julio del 2023.



RÚBRICA PARA LA VALIDACIÓN DE EXPERTO S

| Criterio | Escala de valoración |
|---|--|
| 1. SUFICIENCIA: Los ítem que pertenecen a una misma dimensión son suficientes para obtener la medida de ésta. | 1. Los ítem no son suficientes para medir la dimensión o indicador. 2. Los ítem miden algún aspecto de la dimensión o indicador, pero no corresponden a la dimensión total. 3. Se deben incrementar algunos ítem para poder evaluar la dimensión o indicador completamente. 4. Los ítem son suficientes. 5. Los ítem son suficientes y precisos en medir la dimensión o indicador. |
| 2. CLARIDAD: El ítem se comprende fácilmente, es decir su sintaxis y semántica son adecuadas. | 1. El ítem no es claro. 2. El ítem requiere varias modificaciones en el uso de las palabras de acuerdo con su significado o por la ordenación de las palabras. 3. Se requiere una modificación muy específica de algunos de los términos del ítem. 4. El ítem es ambiguo, tiene errores de sintaxis y semántica. 5. El ítem es claro, tiene buena sintaxis y semántica adecuada. |
| 3. COHERENCIA: El ítem tiene relación lógica con la dimensión o indicador que está midiendo. | 1. El ítem no tiene relación lógica con la dimensión o indicador. 2. El ítem tiene una relación tangencial con la dimensión o indicador. 3. El ítem tiene una relación regular con la dimensión o indicador que está midiendo. 4. El ítem se encuentra relacionado con la dimensión o indicador que está midiendo. 5. El ítem se encuentra completamente relacionado con la dimensión o indicador que está midiendo. |
| 4. RELEVANCIA: El ítem es esencial o importante, es decir debe ser incluido. | 1. El ítem puede ser eliminado sin que se vea afectada la medida de la dimensión. 2. El ítem tiene alguna relevancia, pero con ítem puede estar incluyendo lo que ésta mide. 3. El ítem es importante, es decir debe ser incluido. 4. El ítem es relevante y debe ser incluido. 5. El ítem es esencial y muy relevante por lo que debe ser incluido. 6. |

Fuente: Adaptado de:

https://www.scielo.org.mx/scielo.php?script=sci_arttext&pid=31665-61802017000300042

INFORMACIÓN DEL EXPERTO:

| | |
|----------------------------------|---|
| Nombres y Apellidos | Ana María Alvarado Gasco |
| Sexo: | Hombre <input type="checkbox"/> Mujer <input checked="" type="checkbox"/> Edad (años) |
| Profesión: | |
| Especialidad: | DOCENCIA UNIVERSITARIA |
| Grado Académico | DOCTOR EN CIENCIAS DE LA SALUD |
| Años de experiencia: | 40 AÑOS |
| Cargo que desempeña actualmente: | COORDINADORA DE INVESTIGACION UDCH |
| Institución donde labora: | UNIVERSIDAD DE CHICLAYO |
| Firma: | |

Variable. Factores condicionantes



| | | | | | | | |
|--|---|-------------|----------|------------|------------|--------|-------------------------------------|
| Nombre del instrumento motivo de evaluación: | 1. Cuestionario: determinar cuáles son los factores condicionantes de la violencia hacia la mujer de 16 a 40 años en el distrito de Morropo 2023* | | | | | | |
| Autor del instrumento | Jessica Sandoval Alamo | | | | | | |
| Dimensión Indicador | Ítem | Suficiencia | Claridad | Coherencia | Relevancia | Índice | Observaciones y/o recomendaciones * |
| Dimensión 1 Factores culturales | 1. ¿existen creencias sobre la violencia hacia la mujer? | 5 | 5 | 5 | 5 | 20 | |
| | 2. ¿Ha sufrido algún tipo de violencia? | 5 | 5 | 5 | 5 | 20 | |
| | 3. ¿Cree usted que valores de amor, comprensión, respeto y responsabilidad son importantes para frenar la violencia a la mujer? | 5 | 5 | 4 | 5 | 19 | |
| | 4. ¿Algunos de sus familiares consumen alcohol? | 5 | 5 | 4 | 5 | 19 | |
| | 5. ¿Cómo ha sido su crianza desde niño? | 5 | 5 | 5 | 5 | 20 | |
| | 6. ¿Usted cree que en la convivencia solo debían existir los golpes? | 5 | 5 | 5 | 5 | 20 | |
| | 7. ¿Cree usted que es necesario la violencia para resolver conflictos? | 5 | 5 | 5 | 5 | 20 | |
| Dimensión 2 | 1. ¿Cree usted que su situación actual de trabajo excesivo crea dependencia económica? | 5 | 5 | 5 | 5 | 20 | |

| | | | | | | | |
|----------------------------------|--|---|---|---|---|----|--|
| Factores económicos | 2. ¿Cree usted que su salario mensual es menor de 200 euros le facilita ser dependiente de su cónyuge? | 5 | 5 | 4 | 5 | 19 | |
| | 3. ¿Aporta usted para la canasta familiar? | 5 | 5 | 4 | 5 | 19 | |
| Dimensión 3 Factores Sociales | 1. ¿Algún familiar concurre a casinos de juego, fiestas, compromisos, los fines de semana? | 5 | 5 | 5 | 5 | 20 | |
| | 2. ¿Usted cree que la TV influye mucho en la violencia a la mujer? | 5 | 5 | 4 | 5 | 19 | |
| | 3. ¿Sabe usted que el alcoholismo y la drogadicción renaca la violencia hacia las mujeres? | 5 | 5 | 4 | 5 | 19 | |
| | 4. ¿Usted cree que las mujeres con ropa pegada y corta están provocando a los hombres? | 5 | 5 | 5 | 5 | 20 | |
| | 5. ¿Usted recibe soporte emocional de su familia? | 5 | 5 | 5 | 5 | 20 | |
| | 6. ¿Recibe apoyo en momentos cruciales frente a la violencia, por sus vecinos? | 5 | 5 | 5 | 5 | 20 | |

| | |
|----------------------------------|---|
| Nombres y Apellidos del experto: | Ana María Albaladejo Gasco |
| Aplicable | SI <input checked="" type="checkbox"/> (x) NO <input type="checkbox"/> () OBSERVADO <input type="checkbox"/> () |
| Firma: |  Ana María Albaladejo Gasco <small>Psicóloga</small> |

Activar Windows



**FICHA DE VALIDACIÓN DE INSTRUMENTOS
JUICIO DE EXPERTO**



Estimado Especialista:

Siendo concedores de su trayectoria académica y profesional, me he tomado la libertad de nombrarlo como JUEZ EXPERTO para revisar a detalle el contenido de los instrumentos de recolección denominado:

1. ***“Cuestionario para determinar cuáles son los factores condicionantes de la violencia hacia la mujer de 16 a 40 años en el distrito de Morrope 2023”***

Presento la matriz de consistencia y el instrumento, la cual solicito revisar cuidadosamente, además le informo que mi proyecto de tesis tiene un enfoque:

Cuantitativo

Los resultados de esta evaluación servirán para determinar la validez de contenido del instrumento para mi proyecto de tesis de pregrado.

| | |
|-------------------------------|---|
| Título del proyecto de tesis: | <i>“Factores condicionantes de la violencia hacia la mujer de 16 a 40 años en el distrito de Morrope 2023”</i> |
| Línea de investigación: | Salud Mental |

De antemano le agradezco sus aportes.

Estudiantes autores del proyecto:

| Apellidos y Nombres | Firma |
|------------------------------|-------|
| Bach. Jessica Sandoval Alamo | |

Asesor(a) del proyecto de tesis:

| Apellidos y Nombres | Firma |
|---|-------|
| Mg. Lisette del Rosario Enriquez Becerra | |



RÚBRICA PARA LA VALIDACIÓN DE EXPERTOS

| Criterios | Escala de valoración |
|--|--|
| 1. SUFICIENCIA: Los ítems que pertenecen a una misma dimensión son suficientes para obtener la medición de ésta. | 1. Los ítems no son suficientes para medir la dimensión o indicador. 2. Los ítems miden algún aspecto de la dimensión o indicador, pero no corresponden a la dimensión total. 3. Se deben incrementar algunos ítems para poder evaluar la dimensión o indicador completamente. 4. Los ítems son suficientes. 5. Los ítems son suficientes y precisos en medir la dimensión o indicador. |
| 2. CLARIDAD: El ítem se comprende fácilmente, es decir su sintáctica y semántica son adecuadas. | 1. El ítem no es claro. 2. El ítem requiere varias modificaciones en el uso de las palabras de acuerdo con su significado o por la ordenación de las mismas. 3. Se requiere una modificación muy específica de algunos de los términos del ítem. 4. El ítem es entendible, tiene semántica y sintaxis adecuada. 5. El ítem es claro, tiene buena semántica y sintaxis adecuada. |
| 3. COHERENCIA: El ítem tiene relación lógica con la dimensión o indicador que está midiendo. | 1. El ítem no tiene relación lógica con la dimensión o indicador. 2. El ítem tiene una relación tangencial con la dimensión o indicador. 3. El ítem tiene una relación regular con la dimensión o indicador que está midiendo. 4. El ítem se encuentra relacionado con la dimensión o indicador que está midiendo. 5. El ítem se encuentra completamente relacionado con la dimensión o indicador que está midiendo. |
| 4. RELEVANCIA: El ítem es esencial o importante, es decir debe ser incluido. | 1. El ítem puede ser eliminado sin que se vea afectada la medición de la dimensión. 2. El ítem tiene alguna relevancia, pero otro ítem puede estar incluyendo lo que éste mide. 3. El ítem es importante, es decir debe ser incluido. 4. El ítem es relevante y debe ser incluido. 5. El ítem es esencial y muy relevante por lo que debe ser incluido. |

Fuente: Adaptado de:

https://www.scielo.org.mx/scielo.php?script=sci_arttext&pid=S1665-61802017000300042


INFORMACIÓN DEL EXPERTO:

| | |
|----------------------------------|--|
| Nombres y Apellidos | Lisette del Rosario Enriquez Becerra |
| Sexo: | Hombre () Mujer (X) Edad: 36. (años) |
| Profesión: | Enfermera |
| Especialidad: | Epidemióloga |
| Grado Académico | Magister |
| Años de experiencia: | 12 |
| Cargo que desempeña actualmente: | Responsable de Epidemiología |
| Institución donde labora: | C-S. Mérope. |
| Firma: |   |

Variable. Factores condicionantes

| Nombre del instrumento motivo de evaluación: | 1. Questionario: determinar cuáles son los factores condicionantes de la violencia hacia la mujer de 16 a 40 años en el distrito de Morrope 2023" | | | | | | |
|--|--|-------------|----------|------------|------------|-----------|-----------------------------------|
| Autor del instrumento | Jessica Sandoval Alamo | | | | | | |
| Dimensión Indicador | Ítems | Suficiencia | Claridad | Coherencia | Relevancia | T a l o 1 | Observaciones y/o recomendaciones |
| Dimensión 1 Factores culturales | 1. ¿Existen creencias sobre la violencia hacia la mujer? | 4 | 4 | 4 | 4 | 16 | |
| | 2. ¿Ha sufrido algún tipo de violencia? | 4 | 4 | 4 | 4 | 16 | |
| | 3. ¿Cree usted que valores de amor, comprensión, respeto y responsabilidad son importantes para frenar la violencia a la mujer? | 4 | 4 | 4 | 4 | 16 | |
| | 4. ¿Algunos de sus familiares consume alcohol? | 4 | 4 | 4 | 4 | 16 | |
| | 5. ¿Cómo ha sido su crianza desde niña? | 4 | 4 | 4 | 4 | 16 | |
| | 6. ¿Usted cree que en la convivencia deban existir los golpes? | 4 | 4 | 4 | 4 | 16 | |
| | 7. ¿Cree usted que es necesario la violencia para resolver conflictos? | 4 | 4 | 4 | 4 | 16 | |
| Dimensión 2 | 1. ¿Cree usted que su situación actual de trabajo escaso , crea dependencia económica? | 4 | 4 | 4 | 4 | 16. | |

| Factores económicos | Puntuación | | | | | | Total |
|--|------------|---|---|---|---|---|-------|
| | 1 | 2 | 3 | 4 | 5 | 6 | |
| 2. ¿Cree usted que su salario mensual menor de 200 soles le faculta ser dependiente de su cónyuge? | | | | | | | |
| 3. ¿Aporta usted para la canasta familiar? | | | | | | | |
| 1. ¿Algún familiar concurre a casas de juego, fiestas, compromisos, los fines de semana? | | | | | | | |
| 2. ¿Usted cree que la TV influye mucho en la violencia a la mujer? | | | | | | | |
| 3. ¿Sabe usted que el alcoholismo y la drogadicción renace la violencia hacia las mujeres? | | | | | | | |
| 4. ¿Usted cree que las mujeres con ropa pegada y corta están provocando a los hombres? | | | | | | | |
| 5. ¿Usted recibe soporte emocional de su familia? | | | | | | | |
| 6. ¿Recibe apoyo en momentos cruciales frente a la violencia, por sus vecinos? | | | | | | | |
| Dimensión 3 | | | | | | | |
| Factores Sociales | | | | | | | |

| | | | |
|----------------------------------|--|---------------------------------|--|
| Nombres y Apellidos del experto: | SI (<input checked="" type="checkbox"/>) | NO (<input type="checkbox"/>) | OBSERVADO (<input type="checkbox"/>) |
| Aplicable | | | |
| Firma: |  Lic. Dña. Lisette Paríquez Beretta ESP. EPIDEMIOLOGÍA CEP: 06106 RNE: 07072 | | |



Chiclayo, 13 de julio del 2023

CARTA Nº 031-2023-D-FCS-UDCH

SEÑORA
JANET MORALES PASACHE
ALCALDESA DEL CENTRO DE MORROPE
PRESENTE.-



ASUNTO : PRESENTO ALUMNA PARA EJECUCIÓN DE PROYECTO

Es grato dirigirme a usted para expresarle mi cordial saludo en nombre de la Facultad de Ciencias de la Salud de la Universidad Particular de Chiclayo, me complace en presentar a la alumna: SANDOVAL ALAMO JESSICA de la Escuela Profesional de ENFERMERIA quien se encuentra apta para realizar su trabajo de investigación titulado **FACTORES CONDICIONANTES DE LA VIOLENCIA HACIA LA MUJER DE 16_40 AÑOS EN EL DISTRITO DE MORROPE DEL 2023**, motivo por el cual solicito su **AUTORIZACIÓN** para que la mencionada alumna realice la ejecución del mencionado proyecto, en su prestigiosa entidad.

Sin otro particular, hago propicia la ocasión para renovarle las muestras de mi consideración más distinguida.

Atentamente

 UNIVERSIDAD DE CHICLAYO
Fac. de Ciencias de la Salud

Mg. MARTHA GUTIERREZ MANZANEDA
Decana (e)



MUNICIPALIDAD DISTRITAL DE **MÓRROPE - LAMBAYEQUE**



“AÑO DE LA UNIDAD, LA PAZ Y EL DESARROLLO”

Mórrope, 26 de julio del 2023.

CARTA N° 094-2023-ORH-GOGA/MDM

Señora.

Mg. Martha Gutierrez Manzaneda

Decana (e) de La Fac. De Ciencias de la Salud de la Univerisidad de Chiclayo

Mórrope.-

Asunto: Aceptación para ejecución de proyecto

Tengo a bien de dirigirme a Usted para saludarlo muy cordialmente y a la vez manifestarle lo siguiente:

Que, la Municipalidad Distrital de Mórrope, representada por su alcaldesa Janet Morales Pasache a través del Área de Recursos Humanos, hace de su conocimiento que se ha aceptado que, la Sra. **SANDOVAL ALAMO JESSICA**, realice su proyecto de investigación “factores Condicionantes de la violencia hacia la mujer de 16-40 años en el distrito de Morrope del 2023” en la Municipalidad Distrital del Mórrope.

Es propicia la oportunidad para reiterarle las muestras de mi mayor consideración y estima personal.

Atentamente,


MUNICIPALIDAD DISTRITAL DE MORROPE
José Luis Polo Avalos
JEFE DE RECURSOS HUMANOS

c.c.
Archivo.
GDS



UNIVERSIDAD PARTICULAR DE CHICLAYO
FACULTAD DE CIENCIAS DE LA SALUD
CENTRO DE INVESTIGACION



INFORME N° 011-2023 – II - CI-C-E-FCS-UDCH

A : **PS. YOLANDA CASTRO YOSHIDA**
Coordinadora de Grados y Títulos - FCS

ASUNTO : **APROBACIÓN FINAL DE TESIS**

FECHA : Chiclayo, 20 de agosto del 2023

Me dirijo a Usted para comunicarle que el Bachiller en **ENFERMERIA: SANDOVAL ALAMO JESSICA**, ha cumplido con la elaboración hasta la ejecución del trabajo de Investigación que se detalla a continuación: **"FACTORES CONDICIONANTES DE LA VIOLENCIA DE LA MUJER DE 16_40 AÑOS. DISTRITO DE MORROPE MAYO _AGOSTO DEL 2023"**

Por lo tanto, se da por **APROBADO**, declarándose expedito para ser sustentado, recomendándole a la Bachiller proseguir con el trámite correspondiente.

Lo que informo a usted, para conocimiento y fines.

Atentamente,

¿

DRA. ANA MARIA ALVITES GASCO
Coordinador de Investigación
Escuela de Enfermería







